

ЗНАЙОМСТВО ІЗ ЦИФРАМИ ТА ЧИСЛАМИ

1



6



2



7




3




8



4




9




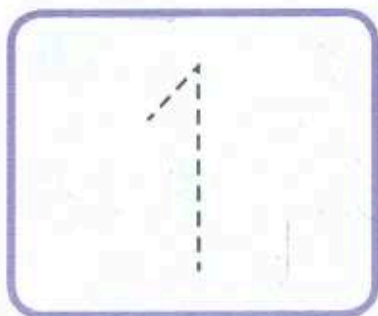

5




10



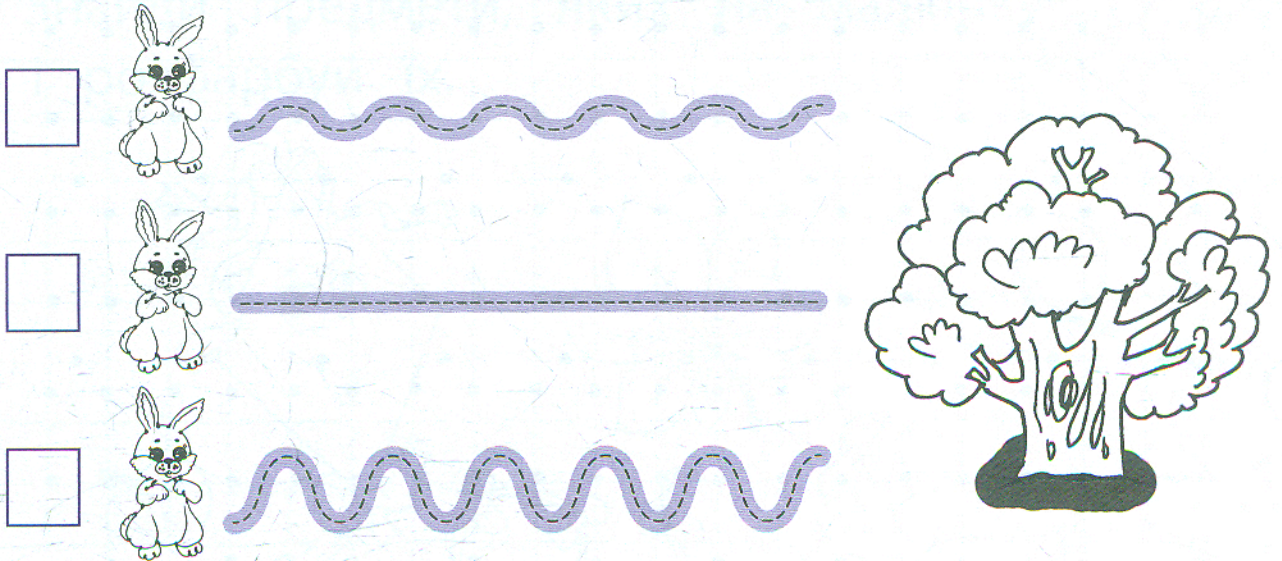
ЦИФРА 1



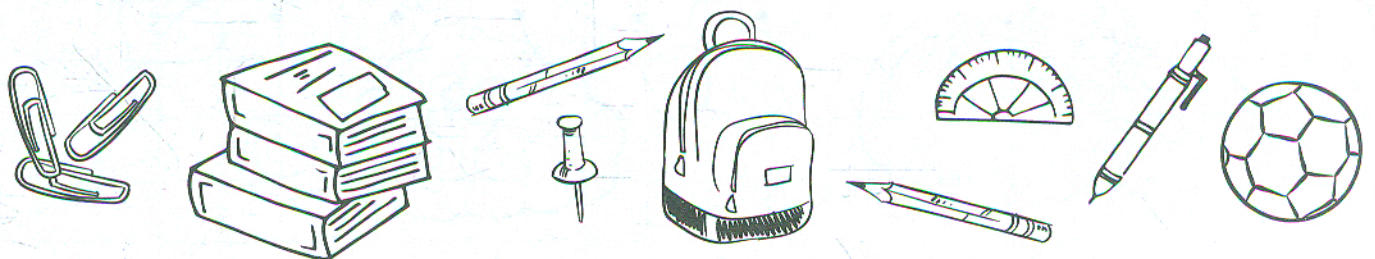
- Розфарбуй одну квітку та одне яблуко.






- Зайченятка біжать до лісу, кожен своєю доріжкою. Пройди цими доріжками. Покажи зайченятка, який прибіжить до лісу першим. Напиши цифру «1» у квадраті поряд із цим зайченятком.



- Обведи предмети, яких на малюнку по одному.







ЦИФРА 2



A large grid for practicing the number 2. The grid consists of 7 rows and 11 columns. Each row starts with a solid blue number 2 on the left, followed by a dashed number 2, and then a series of dots for tracing. The first row has 10 dashed 2s. The second row has 10 dashed 2s. The third row has 10 dots. The fourth row has 10 dots. The fifth row has 10 dots. The sixth row has 10 dots. The seventh row has 10 dots. Each row is separated by a horizontal dotted line, and each column is separated by a vertical dotted line.

- Розглянь таблицю. Скільки предметів зображено зліва? А скільки справа? Запиши кількість предметів цифрами у клітинках. Намалюй предмети, яких не вистачає.

<input type="text"/> 	<input type="text"/> 
<input type="text"/> 	<input type="text"/>
<input type="text"/>	<input type="text"/> 

- Знайди предмети, яких на малюнку по двоє, і розфарбуй їх.

