


Mes affaires

1 Écoute et regarde ! Qui parle ? Montre les personnages !



2 Écoute et complète à l'oral !

Exemples : Un sac ? C'est mon sac ! – Une trousse ? C'est ma trousse ! **Maintenant, c'est à toi !**

Un livre ? C'est ... ! – Un dessin ? C'est ... ! – Une photo ? C'est ... ! – Un portable ? C'est ... ! – Un baladeur ? C'est ... !
– Une radio ? C'est ... !

3 Continue avec ton voisin ou ta voisine pour les mots suivants :

une gomme




un crayon



un stylo-bille



une règle



un CD







un feutre



Exemple : Une gomme ? Hé ! C'est ma gomme ! Donne-moi ma gomme !

4 Réécoute l'histoire, puis associe chacun des prénoms Théo, Agathe, Léa et Max au bon portrait !

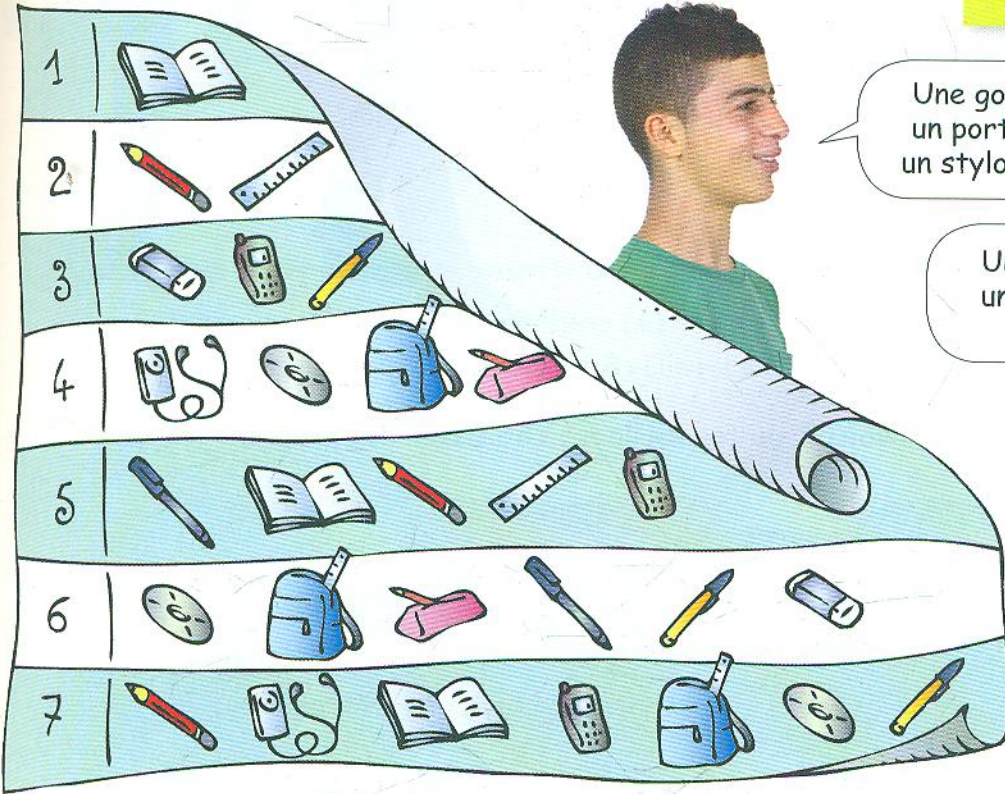


5 Écoute et mets le bon numéro sous les portraits de Théo, Agathe, Léa et Max !

Exemple : 1 Mon dessin !


6 Travaille avec ton voisin ou ta voisine !

masculin : un livre → mon livre
féminin : une règle → ma règle



Une gomme, un portable, un stylo-bille.

Une gomme, un portable, euh...



Prénoms français

Filles :	Garçons :
Juliette	Hugo
Zoé	Alex
Pauline	Lucas
Alice	Pierre
Léa	Max
Agathe	Théo

7 Choisis une identité imaginaire ou un prénom français.

Écoute ton voisin ou ta voisine (A) et réponds-lui (B) !

Exemple : A : Comment tu t'appelles ?

B : Je m'appelle Dracula !

A : Comment ça s'écrit ?

B : Ça s'écrit D majuscule, R, A, C, U, L, A ! Et toi, comment tu t'appelles ?

A : Je m'appelle Cléopâtre ! etc.

Puis présente-toi et ton voisin ou ta voisine à la classe :

Moi, je m'appelle Cléopâtre ! Toi, tu t'appelles Dracula ! [C'est Dracula !]

Identités imaginaires

Falbala	Astérix
Hermione	Harry Potter
Pocahontas	Superman
Jane	Tarzan
Mary Poppins	King Kong
Cléopâtre	Dracula