

## Зміст

Урок 1. Місце праці та професії в житті людини. Організація робочого місця.....	3
Урок 2-3. Виробництво паперу.....	5
Урок 4. Властивості паперу. Аплікація з рваних частин паперу.....	9
Урок 5. Різання паперу. Копіювання зображення за допомогою шаблону.....	11
Урок 6. Створення аплікацій із вирізаних форм.....	13
Урок 7. Виготовлення аплікацій із симетричних фігур.....	15
Урок 8. Виготовлення олівців у техніці оригамі.....	17
Урок 9. Види аплікацій. Аплікація з паперу «Овочі та фрукти».....	18
Урок 10. Аплікація з паперу «Золота осінь».....	20
Урок 11. Аплікація до української народної казки «Колобок».....	22
Урок 12. Аплікація «Парасолька Оле-Лукойє».....	24
Урок 13. Виготовлення аплікації з природних матеріалів.....	28
Урок 14. Аплікація з рослинних форм.....	30
Урок 15. Створення аплікації з рослинних форм до казки «Рукавичка».....	32
Урок 16. Виготовлення паперового кошика у техніці оригамі.....	34
Урок 17. Виготовлення саморобки «Дід Мороз і Снігуронька».....	36
Урок 18. Виготовлення саморобки «Сніговичок».....	39
Урок 19. Виготовлення паперових сердечок-валентинок.....	41
Урок 20. Виготовлення з пластиліну плоских зображень фруктів та овочів.....	43
Урок 21. Ліплення фантастичних тварин.....	44
Урок 22. Аплікація з пластиліну «Капітошка».....	45
Урок 23. Зворотна аплікація з пластиліну.....	47
Урок 24. Призначення одягу та взуття. Зав'язування шнурків.....	48
Урок 25. Догляд за одягом та взуттям. Одягни ляльку.....	51
Урок 26. Виготовлення з паперу святкової сукні.....	54
Урок 27. Виготовлення вітальної листівки до маминого свята.....	55
Урок 28. Саморобка «Великодні зайчата».....	57
Урок 29. Саморобка «Великодня сімейка».....	59
Урок 30. Об'ємна аплікація «Весняне дерево».....	61
Урок 31. Аплікація з кольорового паперу «Котик».....	62
Урок 32. Екскурсія в кабінет трудового навчання та обслуговуючої праці.....	63

С.К. Трач



Альбом



Тернопіль  
Навчальна книга — Богдан  
2012

УДК 37.035.3(075.2)  
ББК 74.200.52я71  
Т65

Рецензенти:  
кандидат педагогічних наук, доцент кафедри технологічної освіти ТНПУ ім. В. Гнатюка  
*Туранов Юрій Олексійович*  
вчитель початкових класів вищої категорії, вчитель-методист  
*Богайчук Руслана Василівна*

**Трач С. К.**  
Т65 Трудове навчання : альбом для 1 кл. загальноосвіт. навч. закл. / С.К. Трач — Тернопіль :  
Навчальна книга – Богдан, 2012. — 64 с. : іл.  
ISBN 978-966-10-2795-3  
У пропонованому альбомі зміст уроків трудового навчання для учнів 1-го класу відповідає  
чинній програмі Міністерства освіти і науки, молоді та спорту України та вимогам Державного  
стандарту початкової загальної освіти.  
Альбом містить чисті аркуші, на яких діти мають змогу працювати під час уроку.  
Для учнів 1-го класу, вчителів, батьків.

УДК 37.035.3(075.2)  
ББК 74.200.52я71

*Охороняється законом про авторське право.  
Жодна частина цього видання не може бути відтворена  
в будь-якому вигляді без дозволу автора чи видавництва*

Навчальне видання

ТРАЧ Світлана Казимирівна

## ТРУДОВЕ НАВЧАННЯ

АЛЬБОМ ДЛЯ 1 КЛАСУ  
загальноосвітніх навчальних закладів

Головний редактор *Богдан Будний*  
Редактор *Ірина Рибницька*  
Верстка *Анни Ребрик*  
Технічний редактор *Оксана Чучук*

Підписано до друку 08.08.2012. Формат 60x84/8. Папір офсетний.  
Гарнітура Таймс. Умовн. друк. арк. 7,44. Умовн. фарбо-відб. 29,76.

Видавництво «Навчальна книга – Богдан»  
Свідоцтво про внесення до Державного реєстру видавців  
ДК №370 від 21.03.2001 р.

Навчальна книга – Богдан, просп. С. Бандери, 34а, м. Тернопіль, 46002  
Навчальна книга – Богдан, а/с 529, м. Тернопіль, 46008  
тел./факс (0352) 52-06-07; 52-19-66; 52-05-48  
office@bohdan-books.com  
[www.bohdan-books.com](http://www.bohdan-books.com)

ISBN 978-966-10-2795-3

© Трач С. К., 2012  
© Навчальна книга – Богдан, 2012

63


## Урок 32. Експерсія в кабінет трудового навчання та обслуговуючої праці




Учні, які навчаються у старших класах, уроки трудового навчання проводять у спеціальних кабінетах. Хлопчики — у майстернях, а дівчатка — у кабінетах обслуговуючої праці.

Старшокласники на уроках з трудового навчання здобувають знання, вміння і навички з обробки металу, дерева, основ металознавства, електротехніки, кулінарії, шиття тощо.


## Урок 9. Види аплікацій. Аплікація з паперу «Овочі та фрукти»



Предметна



Сюжетна



Декоративна


**Аплікація** — створення зображень за допомогою наклеювання на основу вирізаних деталей.

Аплікація може бути:

**предметна**, тобто складатися з окремих зображень;

**сюжетна (тематична)** — аплікація, в якій зображення має певний сюжет (ілюстрації до оповідань, казок тощо);

**декоративна** — зображення, виготовлені для прикрашування виробів (листівок, закладок тощо).



Які овочі та фрукти потрібно ще дозбирати зайчику? Допоможи їх розкласти на тарілці.

## Урок 23. Зворотна аплікація з пластиліну


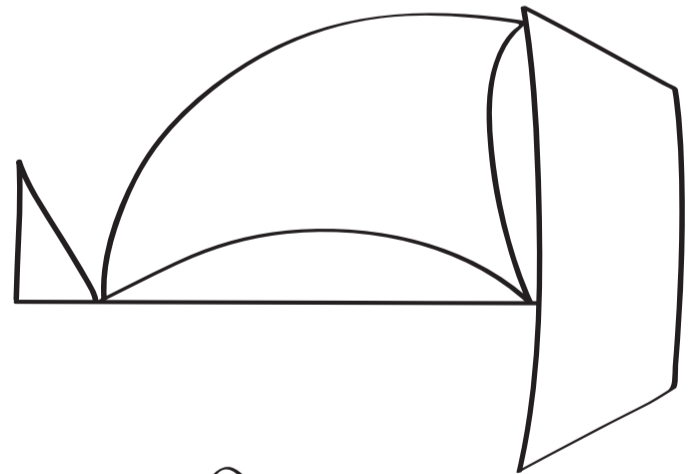
Аплікацію з пластиліну можна виготовити на прозорій пластмасовій кришечці!



- Приклади до шаблону прозору пластмасову кришку.
- Розкачай із чорного пластиліну тонкий джгутик. Обклей ним контур виробу.
- Добери пластилін потрібного кольору та наліпи маленькими шматочками на зображення.
- Переверни готовий виріб, підклей папір.




Шаблони для аплікації



## Урок 15. Створення аплікації з рослинних форм до казки «Рукавичка»



Пригадай українську народну казку «Рукавичка». Назви її персонажів, опиши їхній зовнішній вигляд.



За поданими схемами ти можеш зробити персонажів казки «Рукавичка».



Створи свою аплікацію до казки «Рукавичка».