

С. К. Трач

Серія “Цікаве образотворче”

ХУДОЖНІ ТЕХНІКИ

Великодні композиції

Випуск 3


Альбом-посібник




Тернопіль
Навчальна книга — Богдан

“Уже недалечко великоднє яєчко”


Послідовність виготовлення композиції (аплікація).




1. Аркуш паперу зігни вдвоє і намалюй половину яйця.




2. Виріж.



3. На жовтому аркуші паперу намалюй кружечок. Виріж.



4. Приклей до яєчка.



5. З кольорового паперу зроби вербову гілочку.





6. Виріж із синтепону чи зроби із вати кульки — це будуть вербові котики. Приклей.

КВІТНА НЕДІЛЯ

Ми на сонечко святе
маємо надію:
все росте, все росте
у Квітну неділю:
сонце засвітило —
базьки розпустились!
Бо лоза звістує,
вона свято чує,
що вже недалечко
свячене яєчко:
крашанки, крапанки,
скробанки, дряпанки,
писанки, галунки —
сонячні пустунки!
Лоза б'є, лоза б'є
делікатно, гречно.
І хоч в мене сила є —
не велить сердечко:
лозу ж посвятили —
базьки розпустились.

Ігор Калинець





“Візочок”

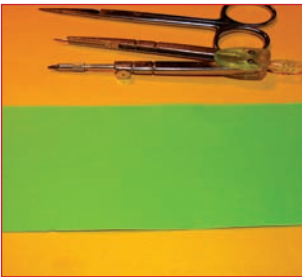
Послідовність виготовлення композиції (аплікація).

ПИСАНКА


Гарна писанка у мене,
Мабуть, кращої нема.
Мама тільки помагала,
Малювала ж я сама.
Змалювала дрібно квіти,
Вісім хрестиків малих,
І дрібнюсінько ялинку,
Й поясочок поміж них.
Хоч не зразу змалювала, —

Зіпсувала п'ять яєць, —
Та як щось закінчила,
Тато мовив: “Молодець!”
Я ту писанку для себе,
Для зразочка залишу,
А для мами і для тата
Дві ще кращі напишу.

Катерина Перелісна



1. Приготуй необхідні інструменти та матеріали.



2. Циркулем накресли кружечки різної величини та виріж.



3. Виготов інші деталі.



4. Склади з них композицію.



“На уроці писанкарства”

Послідовність виготовлення композиції (декупаж).

ПИСАНКА

*Спекла мама на Великдень
Біленькі паски.
А я куплю фарб і спишу
Гарні писанки.
Розмалюю на них
Квіти, ялички*

*І роздам їх на Великдень
Поміж діточки.
А братові маленькому
Дам писанки дві,
Щоб качав їх по зеленій
Шовковій траві.*

Михайло Верес




1. Приклади шаблон яйця до серветки. Всі три шари серветок роз'єднай.

2. Виріж якусь деталь із верхньої серветки.

3. Клей ПВА розведи з водою і нанеси на поверхню яйця.

4. Легенько пригладжуй серветку.



Із однієї серветки можна виготовити кілька різних композицій.



Зміст

| | |
|---|----|
| Уже недалечко великоднє яєчко | 2 |
| Візочок | 4 |
| Пасочка | 6 |
| Великодній кошик | 8 |
| Лю-лі, лю-лі, курчатко | 10 |
| Мамині рідненькі, курчатка маленькі | 12 |
| Знесла курочка яєчко | 14 |
| Писанка | 16 |
| Малятко-курчатко | 18 |
| Кульбабка | 20 |
| Боже Дитятко | 22 |
| Кипить робота | 24 |
| На уроці писанкарства | 26 |
| Великоднє яєчко | 28 |
| Турботливий татусь | 30 |
| Сторінки для вирізання | 33 |

ББК 85.1я7
Т 65

Трач С.К.

Т 65 Художні техніки. Великодні композиції: Альбом-посібник. — Випуск 3. — Тернопіль: Навчальна книга — Богдан, 2011. — 40 с. (Серія “Цікаве образотворче”).

ISBN 978-966-10-1648-3

У пропонованому альбомі-посібнику подано опис прийомів і методів роботи, схеми та ілюстрації, практичні поради щодо вибору інструментів та матеріалів, послідовності виконання великодніх композицій.

Для керівників гуртків позашкільних навчальних закладів, учителів образотворчого мистецтва та усіх, хто бажає виготовляти цікаві великодні композиції.

ББК 85.1я7

*Охороняється законом про авторське право.
Жодна частина цього видання не може бути відтворена
в будь-якому вигляді без дозволу автора чи видавництва*

Навчальне видання

Трач Світлана Казимирівна

ХУДОЖНІ ТЕХНІКИ ВЕЛИКОДНІ КОМПОЗИЦІЇ Випуск 3

Серію “Цікаве образотворче” засновано 2010 року

Головний редактор *Богдан Будний*
Редактор *Донара Пендзей*
Комп’ютерна верстка і обкладинка *Анни Ребрик*

Підписано до друку 21.12.2010. Формат 60x84/8. Папір офсетний.
Гарнітура Таймс. Умовн. друк. арк. 3,72. Умовн. фарбо-відб. 14,88.

Видавництво “Навчальна книга – Богдан”
Свідоцтво про внесення до Державного реєстру видавців
ДК №370 від 21.03.2001 р.

Навчальна книга – Богдан, а/с 529, м. Тернопіль, 46008
тел./факс (0352) 52-06-07; 52-05-48; 52-19-66
publishing@budny.te.ua, office@bohdan-books.com
www.bohdan-books.com

ISBN 978-966-10-2049-7(серія)
ISBN 978-966-10-1648-3

© Навчальна книга – Богдан,
майнові права, 2011