

Розповідь за запитаннями

СПОГАДИ ПРО ЛІТО



1. Прочитай, як Знайко і Чомучка провели свої літні канікули.

Дорогі друзі!

Ми дуже раді знову зустрітися з вами. За літо ви піросли, подорослішали. Напевно, гарно відпочили.

Ми також добре відпочивали. Все літо провели в селі у бабусі. Там із друзями купалися в річці, ходили в ліс за ягодами. Але найбільше нам сподобалося ловити рибу і кататися на велосипедах.

А ще ми із задоволенням допомагали бабусі. Годували курей, пасли телятко, підмітали подвір'я. Та найбільше любляли збирати черешні, малину, смородину, вишні. І на городі довелося добре попрацювати, бо гарно вродили огірки, кабачки, помідори.

За літо ми добре засмагли і набралися сил. А тепер готові разом із вами вчитися.





2. Поцікався у сусіда по парті, як він провів літні канікули, розкажи йому про свій відпочинок. Побудуйте діалог на тему «Спогади про літо».

3. Приготуйся скласти розповідь про свої літні канікули. Скористайся підказкою Знайка.



Підказка:

1. Де ти побував (побувала) влітку?
2. Чим займався (займалася)?
3. Що тобі найбільше сподобалося?
4. Які враження залишилися після літа?




4. Знайко приніс тобі скриньку з висловами. Прочитай їх. Використай потрібні тобі вислови у своїй розповіді.

побувати на морі
їздити у табір відпочинку
провести літо в селі
ходити в туристичний похід
відпочивати на березі річки

плавати в морі
купатися в річці
ходити в гори, в ліс
кататися на велосипеді, човні, катері
збирати ягоди, гриби, овочі, фрукти
засмагати, бігати, гратися
ловити рибу
згрібати сіно
допомагати старшим




гарно засмагнути
добре відпочити
набратися сил
загартуватися

 5. Склади і запиши розповідь у зошит. Розпочни з придумування заголовка.

Запам'ятай!

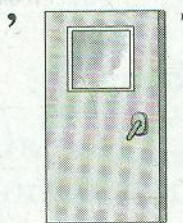
У розповіді має бути зачин,
основна частина і кінцівка.
Кожну частину тексту записуй
з абзацу.

The page contains a large area of handwriting practice paper. It consists of 10 horizontal lines spaced evenly down the page. Vertical lines are drawn to create four columns of equal width. Each column is bounded by a vertical line on the left and right, and the top and bottom horizontal lines. This layout is designed to help students practice writing paragraphs with proper indentation and structure.



6. Прочитай свою розповідь, уважно перевір. виправ помилки, якщо вони є.



! 7. Розгадай ребус. Запиши відповідь.



е с



Ю = И



''

И