

Художньо-естетична діяльність (Аплікація, ліплення)

Старша група (6-ї рік життя)

Альбом-посібник

*Методичне забезпечення Базової програми
розвитку дитини дошкільного віку “Я у світі”*



Автор інтегрованої технології,
професор, завідувач кафедри педагогіки
початкового навчання МДУ ім. В.О. Сухомлинського
Якименко С.І.

Рецензенти:

кандидат педагогічних наук, доцент
Онишків З.М.
методист ДНЗ №12 “Пізнайко” м. Тернополя
Антонюк І.О.

Шост Н.Б.

- Ш 78** Художньо-естетична діяльність (аплікація, ліплення). Старша група (6-й рік життя):
Альбом-посібник. — Тернопіль: Навчальна книга — Богдан, 2011. — 56 с.
(Навчально-методичний комплект “Віконечко в світ”. Методичне забезпечення Базової програми
розвитку дитини дошкільного віку “Я у світі”)
ISBN 978-966-10-0969-0

В альбомі-посібнику запропоновано зміст занять із художньо-естетичної діяльності (аплікація, ліплення) для дітей старшої групи (6-й рік життя). Структура посібника відповідає вимогам чинної Базової програми розвитку дитини дошкільного віку “Я у світі” та навчально-тематичному плануванню із художньо-естетичної діяльності до авторської інтегрованої особистісно орієнтованої технології Базового компонента дошкільної освіти (Якименко С.І., Голян Л.П. “Інтегроване планування в середній групі”, “Художньо-естетична діяльність. Старша група (6-й рік життя)”. — Тернопіль: Навчальна книга — Богдан).

На заняттях із художньо-естетичної діяльності діти ознайомлюються з прийомами різання паперу ножицями за прямолінійною і криволінійною розмітками, вчать виконувати аплікацію, ліпити фігури з пластичних матеріалів у визначеній послідовності й оздоблювати їх простими візерунками.

У кожному занятті можна знайти ефективні методи і прийоми художньо-естетичної діяльності, які формують творчі здібності дітей, розвивають їхню уяву і фантазію.

Для дітей старшої групи (6-й рік життя).

ББК 74.1

*Охороняється законом про авторське право.
Жодна частина цього видання не може бути відтворена
в будь-якому вигляді без дозволу автора чи видавництва*

Пригадай прийоми ліплення


1. Скачуй кульку круговими рухами.




2. Розкачуй валик прямими руками.



3. Сплющуй кінчиками пальців.




4. З'єднай деталі примазуванням.



5. Надавай форму виробів відтягуванням.

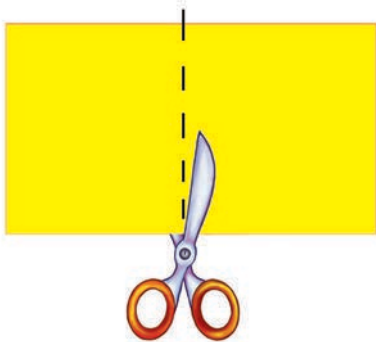


6. Роби прорізи стекою.




Робота з ножицями


• Розрізай так:



• Відрізай так:



• Надрізай так:



• Вирізай так:



Симетричне вирізання.

1) Склади квадрат «книжечкою».



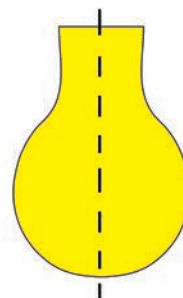
2) Намалюй половинку будь-якого предмета (чашки, вази, листочка).



3) Вирізай по намальованому контуру.



4) Розгорни одержаний предмет.





Кохля

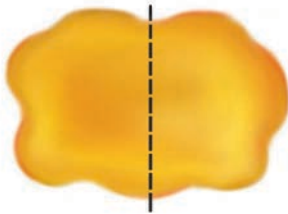


Зразки орнаментів для ліплення пластиліном або глиною.



Зліпи кохлю з пластиліну або глини.

1) Відділи шматок глини.



2) Коловими рухами скачай між долонями кульку.



3) Притисни кульку.



4) Розкачай її у формі пластини.



5) Прикраси пластину орнаментом за допомогою кольорового пластиліну та стеки.





Сади цвітуть



«Одягни» деревце у весняне вбрання.



Елементи для вирізання

До с. 5.



До с. 7.




До с. 9.



До с. 12.



До с. 14.



Зміст

1. Пригадай прийоми ліплення	3
2. Робота з ножицями	4
3. Моя вулиця.....	5
4. Кахля	6
5. Над Україною небо синє	7
6. Гарбузові родичі	8
7. Огірки і помідори на тарілці	9
8. Ваза для фруктів	10
9. Гриби в лісі	11
10. Берізка в осінньому вбранні	12
11. Веселі їжачки	13
12. Осінні візерунки	14
13. Глек	15
14. Веселий хоровод	16
15. Осінній букет	17
16. Біда навчить (за мотивами казки Лесі Українки).....	18
17. Собака і вовк	19
18. Подорож у казку	20
19. Снігуронька	21
20. Чобітки	22
21. Сани для Снігуроньки та Діда Мороза	23
22. Сніжинки	24
23. Святковий посуд	25
24. З Новим роком!	26
25. Снігова баба	27
26. Зайчик	28
27. Декоративна тарілка	29
28. Народна іграшка	30
29. Транспорт	31
30. Регулювальник	32
31. Журавлик	33
32. Квіти для матері	34
33. Чайний сервіз	35
34. Куряча сім'я	36
35. Новий будинок на нашій вулиці	37
36. Кораблик	38
37. Віночок	39
38. Космічна ракета	40
39. Інопланетянин	41
40. Писанка	42
41. Метелик	43
42. Сукня для ляльки	44
43. Равлик	45
44. Сади цвітуть	46
45. Елементи для вирізання	47-54



Навчальне видання
НАВЧАЛЬНО-МЕТОДИЧНИЙ КОМПЛЕКТ
“ВІКОНЕЧКО В СВІТ”

Шост Наталія Богданівна

ХУДОЖНЬО-ЕСТЕТИЧНА ДІЯЛЬНІСТЬ
Аплікація, ліплення

Старша група (6-й рік життя)

Альбом-посібник

Головний редактор *Богдан Будний*

Редактор *Любов Левчук*

Художник *Анна Ребрик*

Пластилін *Маргарити Басалиги*

Підписано до друку 27.12.2010. Формат 60x84/8. Папір офсетний.
Гарнітура Таймс. Умовн. друк. арк. 5,12. Умовн. фарбо-відб. 5,12.

Видавництво «Навчальна книга — Богдан»
Свідоцтво про внесення до Державного реєстру видавців
ДК №370 від 21.03.2001 р.

Навчальна книга — Богдан, а/с 529, м.Тернопіль, 46008
тел./факс (0352) 52-06-07; 52-19-66; 52-05-48
publishing@budny.te.ua, office@bohdan-books.com
www.bohdan-books.com

ISBN 978-966-10-0969-0

