




3. Розглянь малюнки та з'єднай їх парами за допомогою стрілочок.

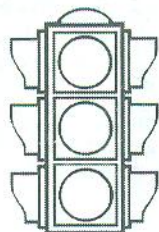


4. Розглянь зображення знаків. Поясни, що це за знаки. Яка форма в кожного? За зразком познач геометричну фігуру, у яку вписано дорожній знак.

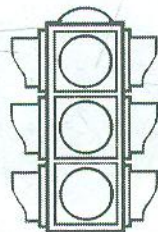


Перевірте одне в одного правильність виконання завдання.

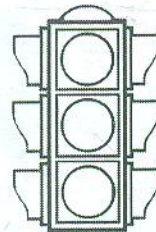
5. Розфарбуй «віконечка» світлофора у відповідні кольори.



Стій!



Приготуйся!



Рушай!



ЯКІ ПРИМІЩЕННЯ Є В ШКОЛІ

1. Дізнайся, скільки років твоєї школі. Надрукуй.

2. Запиши у клітинках.

Скільки поверхів має школа? Скільки класних кімнат на першому поверсі? На якому поверсі твій клас? Скільки в ньому вікон?

3. Яким шкільним приміщенням відповідають ці предмети? Поєднай стрілочками.



Обведи приміщення, які є у твоїй школі.