








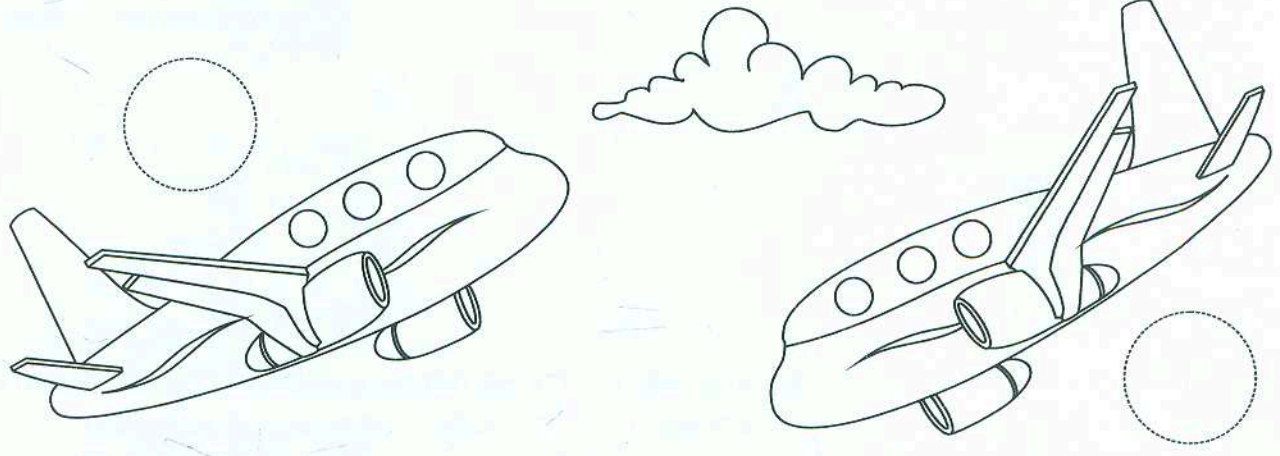
Будь уважним(-ою)



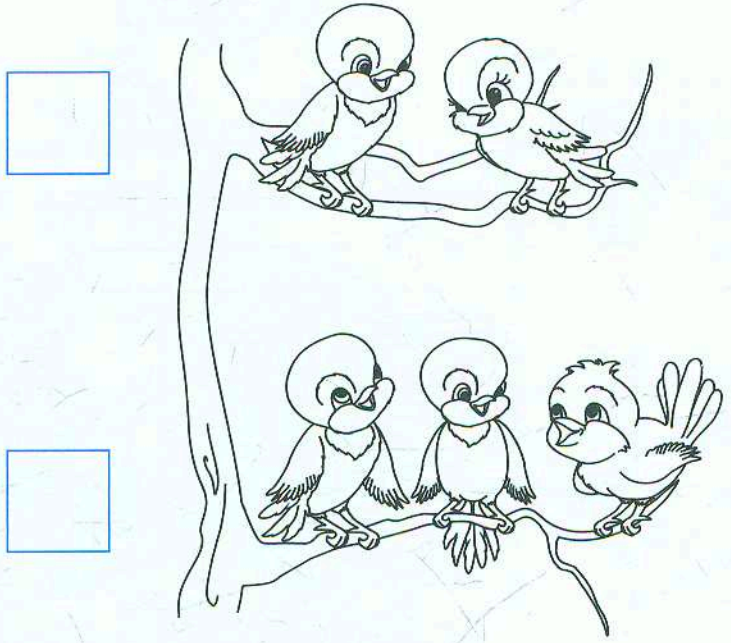
Розглянь малюнки та знайди відмінності. Наклей стільки зелених наліпок, скільки відмінностей на малюнках.




Наклей жовту наліпку біля літака, який летить угору, а зелену — біля літака, який летить униз.





Допоможи Грайликові нагодувати птахів. Замалюй пташок, які примостилися на гілці вгорі, жовтим кольором, а які внизу — фіолетовим. Постав у кожному «віконечку» стільки крапок, скільки пташок на гілці. Розкажи, де пташок більше.



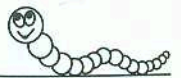

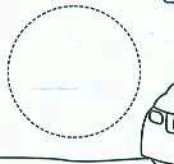

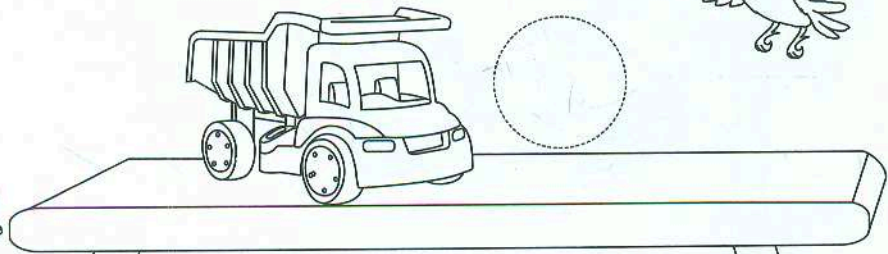
Продовж малювати по клітинках за зразком.





Замалюй мурашку на грибочку жовтим кольором, під грибочком — червоним. Між грибочками намалюй квіточку.



Наклей синю наліпку біля вантажівки, яка стоїть на лавці, а червону біля тої, яка під лавкою. Обведи фіолетовим кольором пташку перед лавкою, а зеленим — над лавкою. Розкажи, хто повзе праворуч від лавки.



Продовж малювати по клітинках за зразком.



Наклей синю наліпку на малюнок, де зображено зиму, зелену — де зображено весну, жовту — літо, а червону — осінь. Розкажи, які зміни відбуваються в природі взимку, навесні, влітку та восени.

