

Склад. Переніс слів із рядка в рядок

Я записувала слова,
а одне з них не вмісти-
лося на рядку!



Софійка

Це слово просто
треба було
перенести.



Артем

- Голосний звук утворює **склад**. У слові стільки складів, скільки голосних звуків. Слово на склади можна поділити так: *ка|ли|на, калина*.

- З поділом слова на склади пов'язані правила переносу.

1) Слова переносяться з рядка в рядок по складах: *бу-ди-нок, кри-ни-ця*.

2) Склад, позначений однією буквою, не залишається в рядку і не переноситься: *лі-нія, орел, ака-ція*.

3) Під час збігу приголосних слова можна переносити по-різному: *корів-ка, корі-вка; мор-ква, мор-ква, морк-ва*.

4) Слова з однаковими приголосними можна переносити двома способами: *об-ли-ччя, об-лич-чя*.

5) Букви **й** та **ь** під час переносу не відривають від попередньої букви: *рай-ду-га, паль-то*.

6) Буквосполучення **ьо, йо, дж, дз** при переносі розривати не можна: *ко-льо-ри, га-йок, по-са-джу, гу-дзик*.

7) Апостроф під час переносу не відокремлюється від попередньої букви: *пір'-іна, зів'-яли*.



Поділи слова на склади за зразком. Зафарбуй стрічки зі словами, які не можна переносити. Решту запиши, поділивши для переносу.

Ранок день вечір ніч година
тиждень місяць весна осінь



Прочитай. Поділи дужками слова на склади за зразком. Виділені слова випиши і поділи для переносу по-різному.

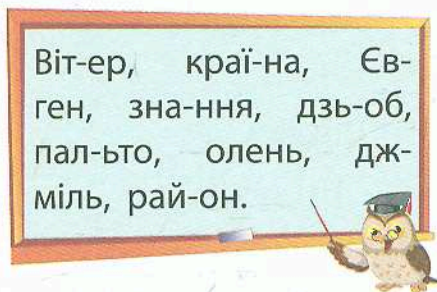
Проміння райдужне шумує у житах,
В краю моїм і сонячно й святково.
Лети в простори, як весняний птах,
Моя велична Українська Мово!

В. Кулик





Знайди слова, які неправильно поділені для переносу. Запиши їх, виправляючи помилки.





З поданих літер склади слова. Запиши їх, поділяючи для переносу.



Порада батькам

Зверніть увагу дитини на те, що хоча правила переносу слів пов'язані з умінням ділити слова на склади, але поділ на склади та поділ для переносу — це не одне й те саме. Щоб добре це засвоїти, розбийте декілька слів на склади, а потім поділіть ці слова для переносу.

Як тобі вдалось?



Я весь час плутаю,
коли треба писати
букву я, а коли а.

Тобі слід ще раз
прочитати правила!



Максим

- В українській мові шість голосних звуків. Для позначення їх на письмі є десять букв:

[a]	[o]	[y]	[e]	[и]	[і]
↙ ↘	↓	↙ ↘	↙ ↘	↓	↙ ↘
а я	о	у ю	е є	и	ї і

- Букви **я, ю, є** після м'яких приголосних позначають один звук [a], [y], [e]:

буряк — [бур'ак] людина — [л'удина] синє — [син'е]

- На початку слова і складу, а також після апострофа (') букви **я, ю, є** позначають два звуки [йа], [йу], [йе]. Буква **ї** завжди позначає два звуки [йі]:

маяк — [майак]

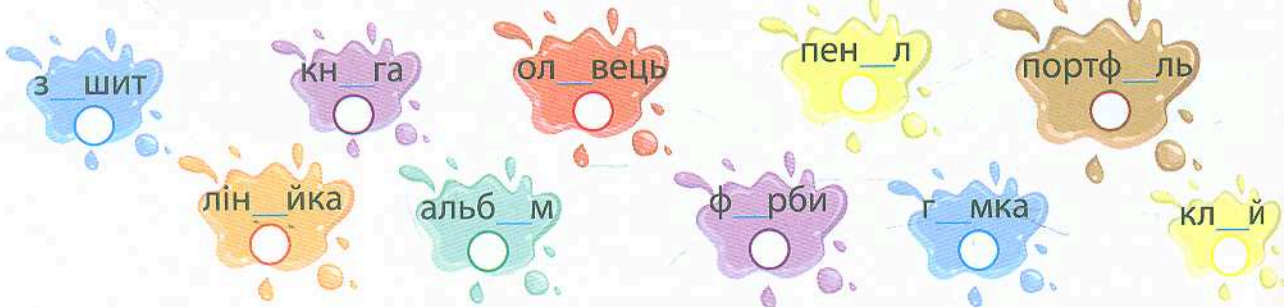
в'юн — [в'юн]

єдиний — [єдиний]

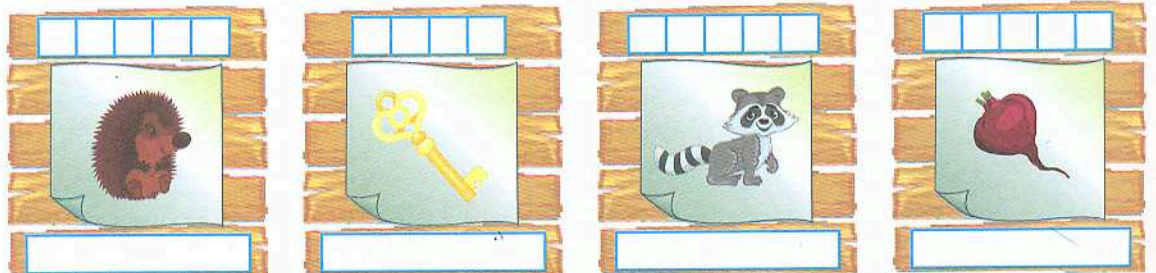
їдуть — [йідут']



Прочитай слова — назви шкільного приладдя. Встав пропущені букви. Пронумеруй слова за алфавітом.



Запиши слова — назви предметів. Склади звукові схеми цих слів.





Прочитай прислів'я. Поясни, як ти їх розумієш. Підкресли букви я, ю, є, ї, які позначають два звуки.

І сам не їсть, і іншим не дає.
Танцює, як цап на льоду.
Кожен край має свій звичай.

Моя хата скраю, я нічого не знаю.
Причепився, як реп'ях до кожуха.
Книги — ключ до знання.



Прочитай транскрипцію слів. Запиши їх буквами. Слова, у яких букви я, ю, є, ї позначають один звук, підкресли однією рисою, а в яких два — двома.

[вишн'а]

[пол'ус]

[сп'івайе]

[стойіт']

[кайута]

[л'ітн'е]

[йаскравий]

[соловійний]



Продовж «ланцюжок» слів, щоб останній склад попереднього слова був першим складом наступного. Запиши ці слова за зразком. Підкресли букви, що позначають голосні звуки.

Тиздо — дорога —

Порада батькам

Аби дитина навчилася правильно визначати голосні звуки й букви, які їх позначають, пограйте з нею в мовленнєві ігри «Упіймай звук», «Оживи кружечок» (с. 5). Ці самі ігри можна використовувати і для визначення приголосних звуків.

Як тобі вдалось?





