Порядок. Значить, діє закон послідовності

1 Назви, що зображено на малюнках. Розфарбуй предмети з короткими назвами.



2 Розглянь малюнки і схеми. З'єднай малюнок з відповідною схемою. Розкажи, де знаходиться котик, за допомогою слів-помічників: *в, на, над, під, перед, за.*

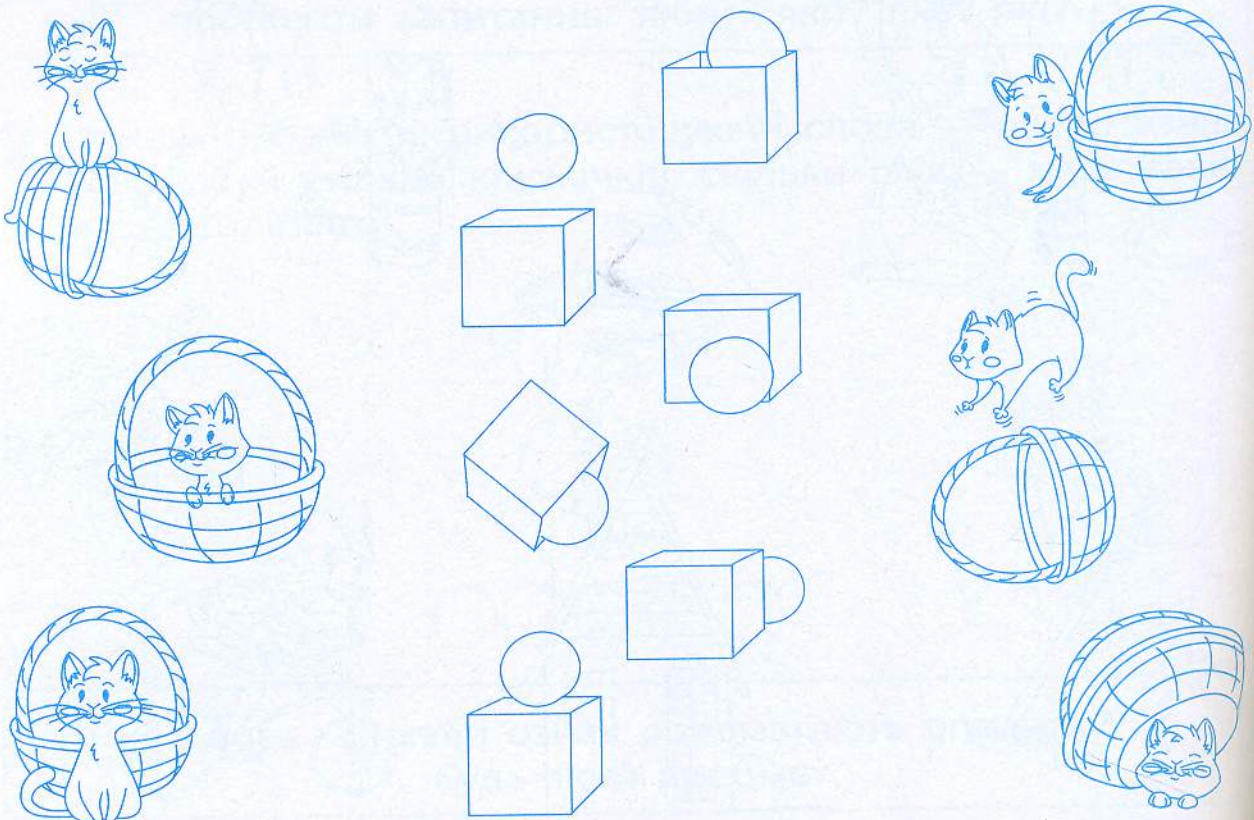

3 Упорядкуй. Знайди кожній речі своє місце (проведи лінію). Назви слова-помічники.



4 Розглянь малюнки і дай повну відповідь на запитання.
— Що роблять діти? Що робить їжачок?





Відповідаючи на запитання або розповідаючи про щось, ми промовляємо речення. У ньому слова вимовляються одне за одним, послідовно.