

О.П. Корчевська, О.М. Гнатківська, Н.Р. Хребтова

МАТЕМАТИКА

Поточний бліц-контроль знань

3 клас



ТЕРНОПІЛЬ
НАВЧАЛЬНА КНИГА — БОГДАН

УДК 51(075.2)
ББК 22.1я71
К 66

Корчевська О.П.

К 66 Математика. Поточний бліц-контроль знань : 3 кл. / О.П. Корчевська, О.М. Гнатківська, Н.Р. Хребтова. — Тернопіль : Навчальна книга – Богдан, 2014. — 264 с.

ISBN 978-966-10-3837-9

Картки складено відповідно до навчальної програми з математики та підручника “Математика. 3 клас” (авт. Богданович М.В., Лищенко Г.П.). Їх використання полегшить роботу вчителя в ході поточної перевірки знань учнів.

Кожна картка містить два завдання, в яких вивчений матеріал поєднується з повторенням. Запропоновано задачі та вправи різних видів: рівняння, вирази, геометричні завдання, перетворення іменованих чисел тощо.

Для учнів та вчителів третіх класів.

**УДК 51(075.2)
ББК 22.1я71**

*Охороняється законом про авторське право.
Жодна частина даного видання не може бути відтворена
в будь-якому вигляді без дозволу автора чи видавництва.*

ISBN 978-966-10-3837-9

© Навчальна книга – Богдан, 2014

ПЕРЕДМОВА


Картки призначені для поурочного використання на етапі “Письмове опитування”. Після перевірки домашнього завдання учитель роздає двом учням картки, а поки вони працюють самостійно, проводить усне опитування (індивідуальне, парне або фронтальне). Мета опитування (письмового чи усного) — перевірити знання і вміння та оцінити їх.

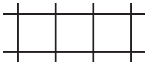
Картки для письмового опитування складено до всіх уроків, за винятком кількох вступних занять, уроків контрольних робіт та їх аналізу. Кожній темі відповідає дві картки (з непарним і парним номером). Картка з непарним номером призначена для учня з середнім рівнем знань, а картка з парним номером — для учня з високим рівнем знань. Кожна картка містить два завдання, в яких недавно вивчений матеріал поєднаний з вивченим дещо раніше (задачі чи вправи інших видів: рівняння, вирази, геометричні завдання, перетворення іменованих чисел тощо). В дужках після номера картки вказано номери завдань з підручника “Математика. 3 клас” (авт. Богданович М.В., Лищенко Г.П.).


Записи відповідей учні виконують на самій картці. Перевірку завдань учитель проводить побіжно або після уроку. Виконана робота оцінюється в балах.

Систематичне використання карток дає можливість: а) об’єктивно оцінити знання кожного учня; б) виявити рівень самостійності під час виконання математичних завдань; в) привчити дітей до умов систематичної самостійної праці, виробити у них почуття відповідальності за свою роботу; г) покращити якість математичних знань.


КАРТКА № 126 (№№ 572–579)

1. $750 - 90 =$ 

$800 - 20 =$ 

$560 - 420 =$ 

2. Слюсар за 8 год роботи виготовив 32 деталі. Скільки годин йому потрібно працювати, щоб виготовити 24 деталі?



Вираз:

Відповідь:

КАРТКА № 257 (№№ 1154–1172)

1. Постав знак $>$, $<$ або $=$ так, щоб рівності були істинними.

$$7 \text{ м } 08 \text{ см} \quad \boxed{\quad} \quad 780 \text{ см}$$

$$450 \text{ кг} \quad \boxed{\quad} \quad 4 \text{ ц } 05 \text{ кг}$$

2. Склади (усно) і розв'яжи задачу за коротким записом.

I — 8
II — у 3 рази більше, ніж I
III — ?, на 14 машин менше, ніж II

Відповідь:



Навчальне видання

КОРЧЕВСЬКА Ольга Петрівна
ГНАТКІВСЬКА Оксана Мирославівна
ХРЕБТОВА Наталя Ростиславівна

МАТЕМАТИКА

Поточний бліц-контроль знань

3 клас

Головний редактор *Богдан Будний*
Редактор *Левчук Любов*
Обкладинка *Володимира Басалиги*
Комп'ютерна верстка *Тетяни Золоєдової, Галини Телев'юк*

Підписано до друку 17.06.2014. Формат 84x60/16. Папір офсетний. Гарнітура UkrainianPragmatica.
Умовн. друк. арк. 15,35. Умовн. фарбо-відб. 15,35.

Видавництво «Навчальна книга – Богдан»
Свідоцтво про внесення суб'єкта видавничої справи до Державного реєстру видавців, виготівників
і розповсюджувачів видавничої продукції ДК № 4221 від 07.12.2011 р.

Навчальна книга – Богдан, просп. С. Бандери, 34а, м. Тернопіль, 46002
Навчальна книга – Богдан, а/с 529, м. Тернопіль, 46008
тел./факс (0352) 52-19-66; 52-06-07; 52-05-48
office@bohdan-books.com www.bohdan-books.com