


- Ось деякі елементи букв:

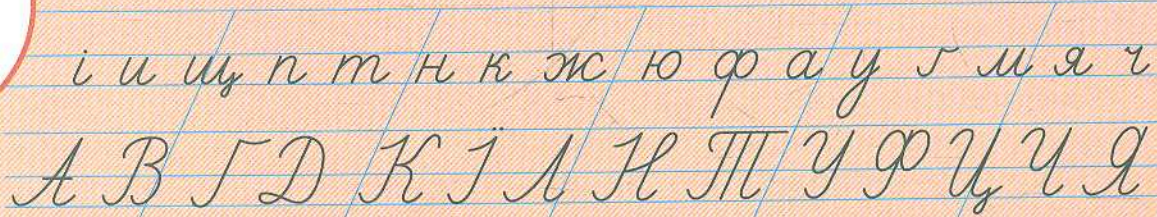


А чи знаєш ти, що будинок складається з цеглинок, а буква — з чарівних ліній — елементів?




Богдан

- Ці елементи зустрічаються, наприклад, у таких буквах:



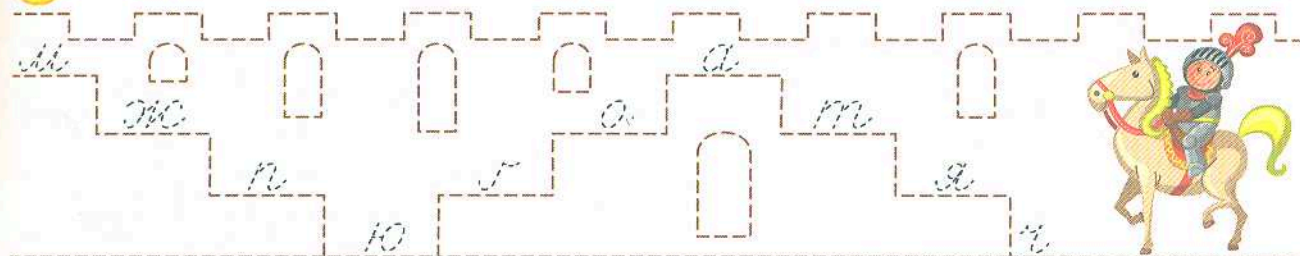
Продовж рядки чарівних ліній на казкових палацах.




Пальчикова гімнастика «Хрестики-нулики»




Наведи букви, які мають такі елементи: *l, /*.



Допиши елементи, щоб утворилися букви.



Перетвори друковані букви на рукописні.



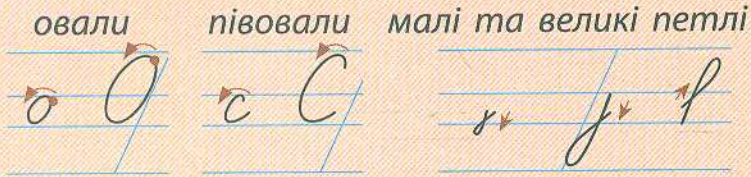
Порада батькам

Звертаємо вашу увагу, що для дитини робота над каліграфією — це дуже важка праця. Для системних занять слід правильно організувати робоче місце. (Див. постер.)

Як тобі вдалось?



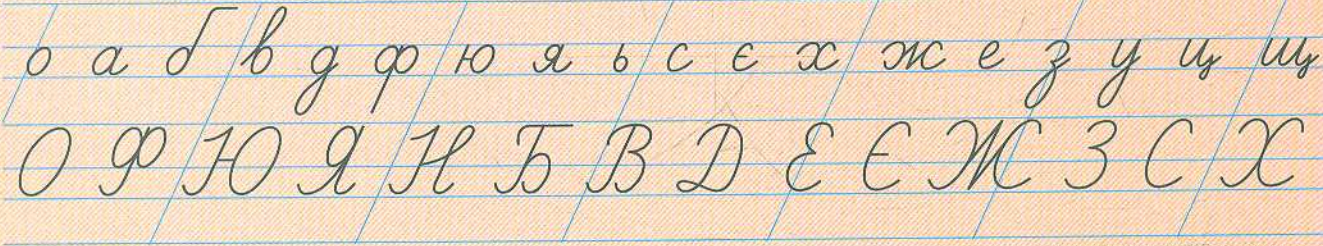
- Деякі букви мають такі елементи:




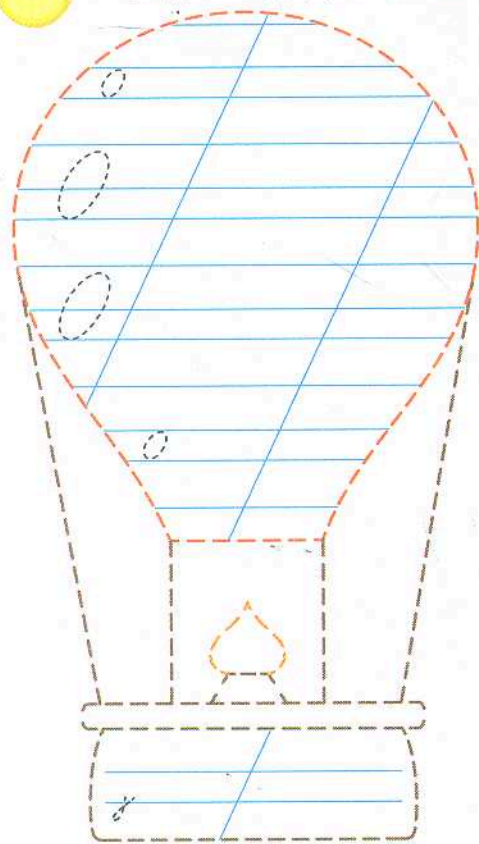
Цікаво,
чи всі букви
можна написати
за допомогою ча-
рівних паличок?



- Ці елементи зустрічаються, наприклад, у таких буквах:



Продовж рядки у малюнках.



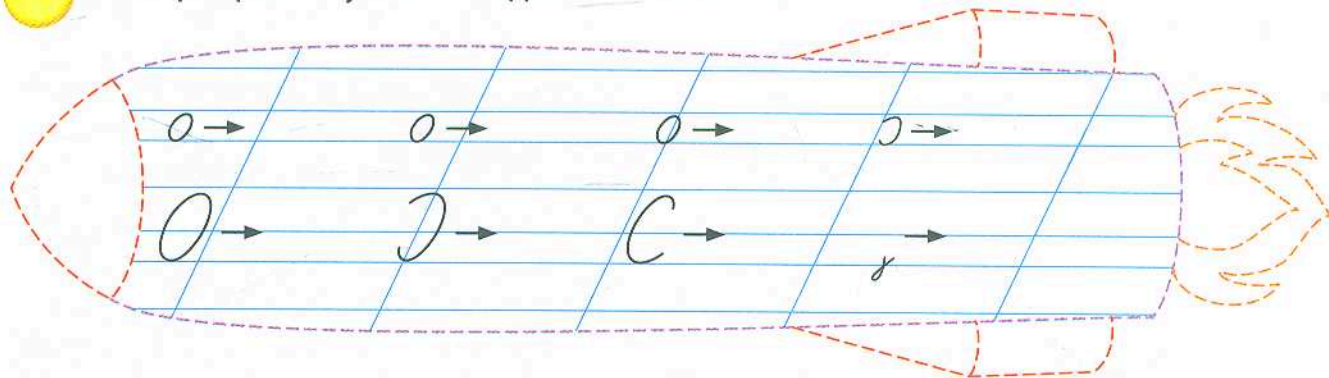
Пальчикова гімнастика «Дзеркальне малювання»




Які букви «написав» у небі літак? Наведи їх.



Утвори різні букви з поданих елементів.



Напиши елементи на цьому чарівному літаючому килимку.



Порада батькам

Спостерігайте, як сидить дитина під час письма. Від цього залежить і збереження постави, і правильне написання літер. А також слідкуйте, як дитина тримає ручку. (Див. постер.)

Як тобі вдалось?

