

**MY-MY!**

## ПОКАЖИ

Покажи в корівки  
оченята, рижки, вушка,  
хвостик, копитця.

## РОЗКАЖИ

Де пасеться корівка?  
Що вона любить їсти?  
Скільки метеликів на  
малюнку?

## ЗОБРАЗИ

Пальчиками-різками  
покажи, як корівка  
бодається. Скажи, як  
вона мукає.

## НАМАЛЮЙ




Наведи пунктирні  
лінії та намалюй  
пелюстки в ромашки.



## НАКЛЕЙ




Наклей над ромашкою  
двох метеликів і бабку.

## ЗНАЙДИ

Де на малюнку  
заховався равлик?







## ПОКАЖИ

Покажи в кізеньки  
оченята, вушка,  
хвостик, копитця.

## РОЗКАЖИ

Де пасеться кізенька?  
Скільки в неї копит?

## ЗОБРАЗИ

Покажи, як кізенька  
стрибає та стукає  
копитцями, примов-  
ляючи «Ме-е-е!».

## НАМАЛЮЙ

Наведи пунктирні  
лінії та намалюй  
ялинку. Розфарбуй її.

## НАКЛЕЙ

Наклей на галявинці  
під ялинкою  
грибочки.

## ЗНАЙДИ

Де на малюнку  
заховався равлик?