

Тест 1

ГОЛОСНІ ЗВУКИ І ПОЗНАЧЕННЯ ЇХ БУКВАМИ

Звуки, які утворюються тільки за допомогою голосу,— це *голосні звуки*. За їх вимови повітря вільно проходить і не зустрічає перешкод.

У звукових схемах голосні звуки позначаються такою фішкою:

Обведи малюнок, назва якого починається з голосного звуку.

1



Обведи малюнок, назва якого закінчується голосним звуком.

2



Знайди місце голосного звуку у слові та познач його фішкою.

3



4



5



6



Підкресли букви, що позначають голосні звуки. Порахуй, скільки їх.

7

еміоинаул

8

ясреюпті

Познач буквами голосні звуки.

9



10



Тест 2


ПРИГОЛОСНІ ЗВУКИ І ПОЗНАЧЕННЯ ЇХ БУКВАМИ

Приголосні звуки під час вимови зустрічають перешкоди у вигляді язика, губ, зубів.

Приголосні звуки бувають *тверді* та *м'які*.

Отже, у звукових схемах приголосні звуки позначаються такими фішками: твердий, м'який.

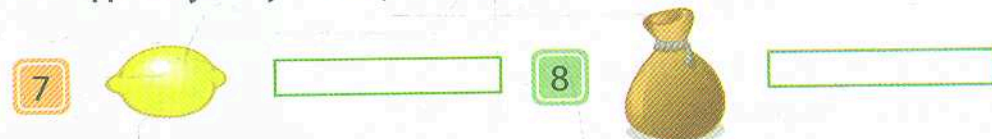
З якого звука починається слово? Познач відповідною фішкою.



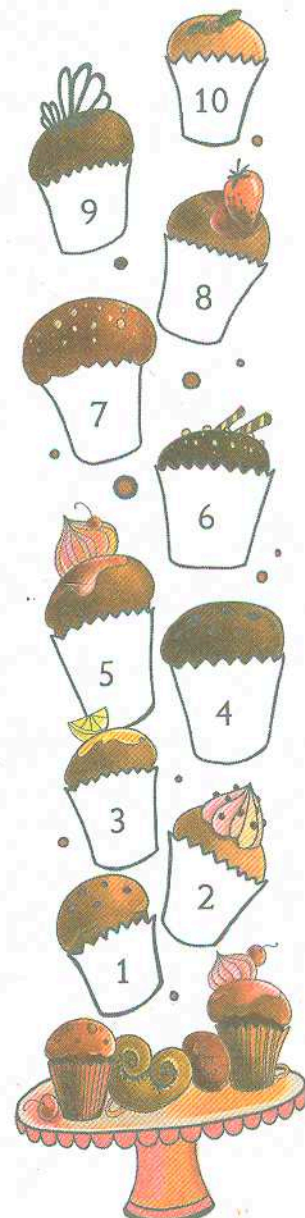
Яких звуків (голосних чи приголосних) більше у слові?



Склади звукову схему слова.



Скільки у слові букв, що позначають приголосні звуки? Обведи правильну відповідь.



Зафарбуй свій бал!

Тест 3

ТВЕРДІ ПРИГОЛОСНІ ЗВУКИ

Приголосні звуки будуть твердими перед буквами *а, о, у, и, е*.

Обведи малюнок, у назві якого перший звук — твердий приголосний.

1



Обведи малюнок, у назві якого всі приголосні — тверді.

2



5

Склади звукову схему слова.

3 чашка

4 трактор

5 жираф

6 шашки

Заміни голосний звук у слові так, щоб попередній приголосний став твердим.

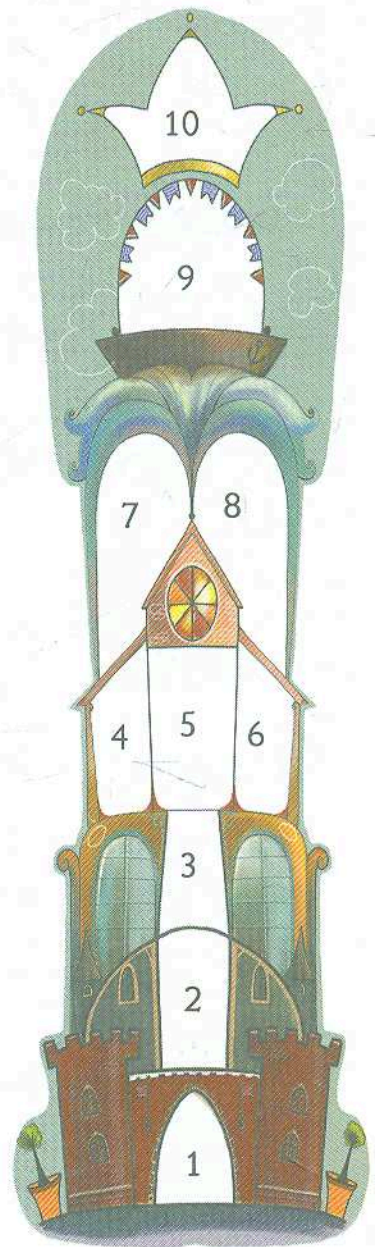
7 кіт — к__т

8 дім — д__м

Додай склад із твердим приголосним так, щоб утворилося слово. Запиши.

9 ...зета

10 мо...



Зафарбуй свій бал!

Тест 4 М'ЯКІ ПРИГОЛОСНІ ЗВУКИ


М'якими приголосні звуки бувають:

- перед буквами *і, я, ю, є;*
- перед буквою *ь* (знак м'якшення).

Обведи у парі малюнків той, де у слові перший звук м'який.




Знайди у слові м'які приголосні. Познач їх.



Склади звукову схему слова.



Виправ помилки у звуковій схемі слова.



Зафарбуй свій бал!