





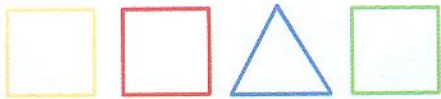
1. Склади фігуру за малюнком зліва. Доклади палички так, щоб відтворити фігуру на інших малюнках.



2. Наклей на те, чим другий ряд відрізняється від першого.



3. Зафарбуй «зайву» фігуру в кожній групі. Поясни свій вибір.



4. Обведи чотири відмінності на малюнку справа.



5. «Покажи» кожному метеликові шлях до квітки — наведи лінії.

