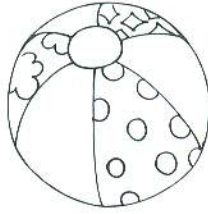


1. Розглянь малюнки. Покажи дзигу, ляльку, машину, м'яч.

Це м'яч.
Він стрибає "Ап-ап-ап!"
- Як стрибає м'яч?



Це лялька.
Лялька каже: "Мама!"
- Як каже лялька?

Це машина.
Машина сигналить: "Бі-бі-бі".
- Як сигналить машина?



Це дзига.
Дзига крутиться: "Й! Й! Й!".
- Як крутиться дзига?

- Обведи малюнок із зображенням іграшки, яку можна кидати.
- Підкресли малюнок з іграшкою, яка може їхати.

2. Гра "Бі-бі-бі!". Візьміть для себе та для дитини по кільцю від великої піраміди або по іграшковому керму. "Їдьте" по колу, повертаючи в руках "кермо". При цьому читайте вірші на вибір. Спонукайте дитину повторювати звукосполучення "бі-бі-бі".

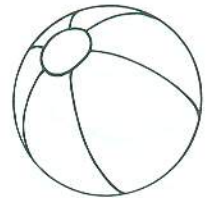
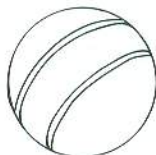
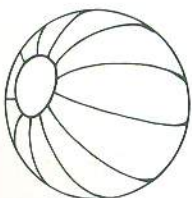
- Бі-бі-бі! – машина їде,
- Бі-бі-бі! – сигналить дітям.

- Бі-бі-бі! Бі-бі-бі!
- Посигналить і тобі!

О. Кондратьєва

- Бі-бі-бі! – гуде машина,
- Не поїду без бензину!

3. Розфарбуй стільки м'ячів, скільки дітей на малюнку.



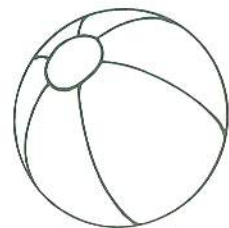

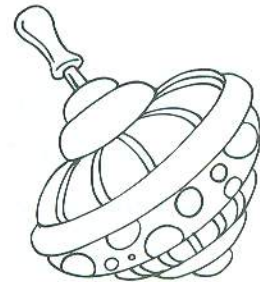
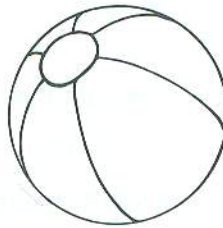
1. Відгадай загадки та обведи зеленим кольором малюнки-відгадки.

Круглий, гарний і легенький,
високо літає.
Йому діти дуже раді,
бо ним кожен грає. (М'яч)

Замість справжньої дитини
є у кожної дівчини.
Її пестить, одягає,
спати ввечері вкладає.
І годує її смачно –
дуже мамі вона вдячна. (Лялька)



2. Накрий жовтим кружечком малюнок, на якому зображено качку, а коричневим – ведмедика. Полічи кільця пірамідки.
3. Знайди та з'єднай лінією дві однакові іграшки. Закресли малюнок, який не є іграшкою.



4. Розфарбуй малюнки, де зображено іграшки, якими ти любила гратися.