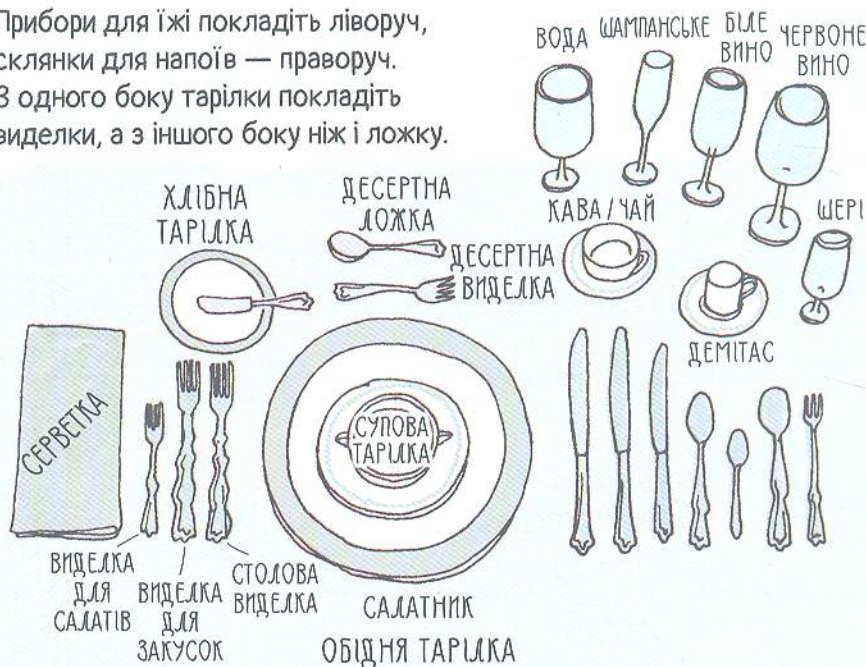


# СЕРВІРУВАННЯ СТОЛУ ТА ЕТИКЕТ


## Офіційні американські

Прибори для їжі покладіть ліворуч,  
склянки для напоїв — праворуч.  
З одного боку тарілки покладіть  
виделки, а з іншого боку ніж і ложку.



## Кутайськi

Якщо залишити їжу на тарілці,  
це буде образливо  
для кухаря.



## Японські

Страви накладають лише частково, щоб не закривати дизайн посудини, а палички для їжі ставлять безпосередньо перед кожною вечерею. У самій страві має бути баланс кольору. Під час приготування їжі завжди беруть до уваги основні смаки (солодкий, солоний, кислий та гіркий).



### САЙБАШІ

(для приготування страв вок)




### ХАШІ

(палички для їжі)

## ЯК КОРИСТУВАТИСЯ ПАЛИЧКАМИ

Ніколи не облизуйте палички, не схрещуйте та не ставте їх у миску або в рис вертикально. По-перше, це вважається грубою поведінкою. По-друге, згідно з буддійськими звичаями, вертикально палички ставлять біля смертного ложа людини.






## Тайландські

Виделку використовують лише для того, щоб накласти їжу в ложку, яка є основним столовим прибором. Старші за столом починають їсти першими. Навіть якщо їжа дуже смачна, потрібно залишити трохи на тарілці на знак вдячності за щедрість господарів.

## Корейські

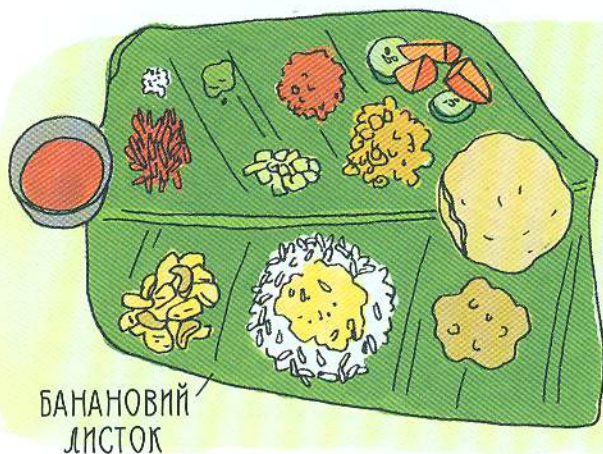
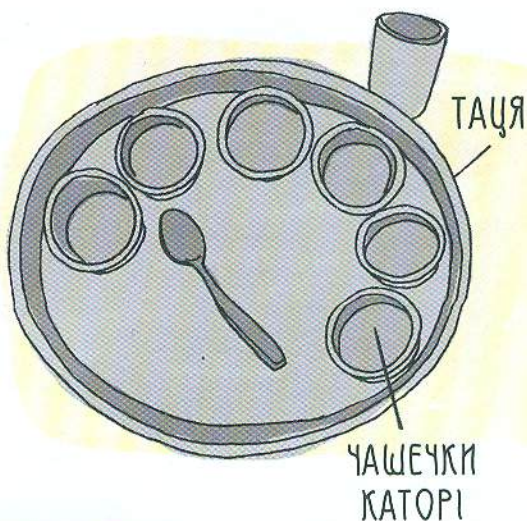
Традиційна їжа включає закуски банчан, а також гарніри, такі як мариновані овочі або кімчі. Зазвичай на вечері кожен має власну тарілку з рисом і за допомогою ложки та паличок набирає додаткову їжу з маленьких тарілок на столі.



## Індійські та непальські

### ТАЛІ

Традиційно їдять правою рукою. Вважається, що ліва рука є нечистою. Така практика звична для Індії, країн Близького Сходу та деяких країн Африки.



Деякі сім'ї їдять, сидячи на підлозі, з великого бананового листка, на якому розкладають маленькі порції різних страв.

### ЯК ЇСТИ ЗА ДОПОМОГОЮ ПАЛЬЦІВ:



- їжте тільки правою рукою
- тримайте їжу тільки пальцями, не використовуючи долоні
- використовуйте великий палець, щоб заштовхувати їжу до рота
- відривайте шматочки хліба великим і вказівним пальцями (тільки правої руки)