






У БАБУСИ НА ПОДВІР'І

МАТЕРІАЛ:

- простий олівець
- гумка
- кольорові або воскові олівці



НАМАЛЮЙ СВОЮ УЛЮБЛЕНУ ТВАРИНКУ НА ГАЛЯВИНІ.

- 1 Простим олівцем намалюй ескіз тваринки (можеш скористатися схемами поетапного малювання).
- 2 Обведи зображення олівцем відповідного кольору.
- 3 Зафарбуй тваринку за задумом.
- 4 На бажання можеш намалювати декілька тварин.

