

УДК 372.36  
А14

Серія «Школа раннього розвитку»

Дизайнер обкладинки *Тетяна Васильєва*

A14 Абетка. 3–4 роки. — Х. : Віват, 2020. — 48 с. : іл. — (Серія «Школа раннього розвитку», ISBN 978-966-942-451-8).  
ISBN 978-966-942-452-5

Хочете, щоб ваш малюк навчився читати? Тоді в нагоді стане ця книжка. За допомогою неї ваші діти зможуть у доступній формі вивчити букви й навчитися читати. А ретельно підібрані ілюстрації та спеціально адаптовані для найменших читачів вірші привернуть увагу та інтерес дитини. Навчання перетвориться на захопливе заняття не тільки для вашого малюка, але й для вас.

УДК 372.36


ISBN 978-966-942-451-8 (серія)  
ISBN 978-966-942-452-5

© ТОВ «Видавництво «Віват»», 2020

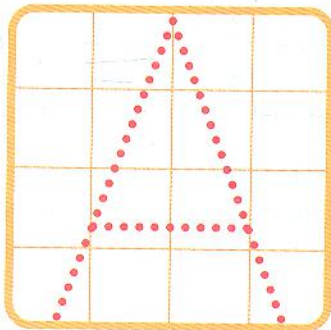
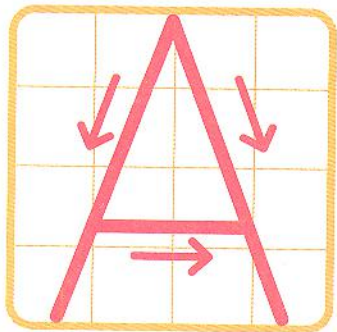
# А а



## АНАНАС



## АКВАРИУМ



В акваріумі рибка  
Пірнає вправно й швидко

Стежте за тим, щоб дитина правильно тримала ручку й обводила букву А згідно з напрямками стрілочок на картинці ліворуч. Запропонуйте проспівати протяжно звук а. Таким чином ви зможете розвинути мовний апарат дитини. Запитайте малюка: «Як плачуть маленькі діти?» Проспівайте разом із ним: «А-А-А».

Завдання  
розвиває пам'ять,  
дрібну моторику,  
мовлення.



ІЛКА

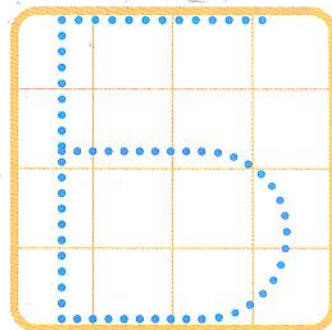
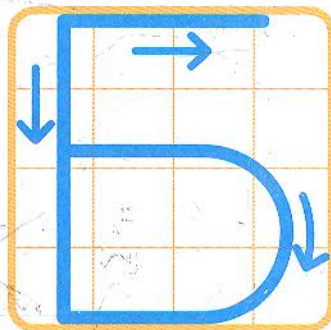


Б Б



БАРАБАН

білочка хвостата  
є горіх для тата.



Завдання  
розвиває пам'ять  
і мовлення.

Стежте за правильністю постави дитини під час письма  
й розфарбовування. Вивчіть із дитиною чистомовку:


*Бурі бобри брід перебрели, забули бобри забрати торби.*

Вимовляйте її повільно, щоб дитина могла повторити всі  
звуки.

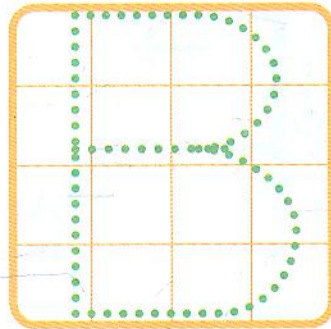



# В В

# ВЕДМЕЖА



# ВИШНЯ




У ведмедика машина,  
Тож радіти є причина.

Запропонуйте дитині намалювати букву *В* пальчиком у повітрі.  
Пригадайте з малюком слова, що починаються з цієї букви.

Завдання  
розвиває дрібну  
моторику  
й мовлення.

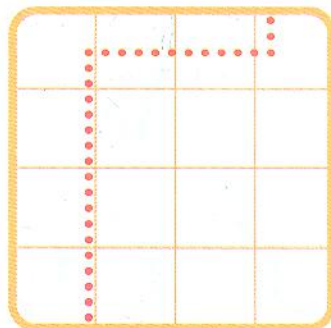
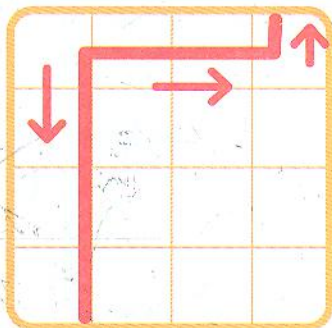
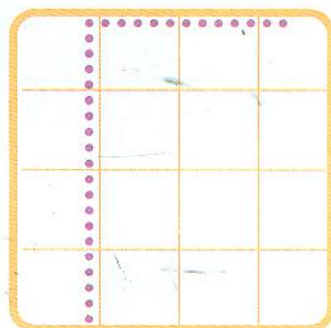
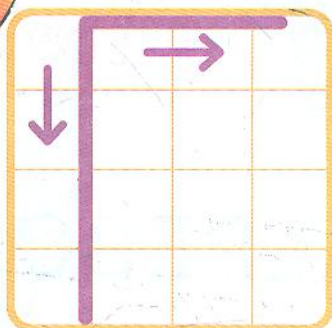




ГУСАК

ГЕЛГОЧЕ

Гелгоче голосно гусак.  
Він просто розмовляє так.



ЛЮДИ

Завдання розвиває увагу, логічне мислення.

Запропонуйте дитині розглянути слова, написані на сторінці, й визначити, де в них стоять букви Г і Г — на початку, наприкінці чи в середині слова. Напишіть на окремому аркуші великими буквами слова *ріг, стіг, дорога, пироги, гава, гудзик*. Запропонуйте малюкові виконати аналогічне завдання із цими словами.