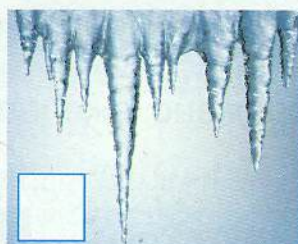



2 розділ ПРИРОДА ВЗИМКУ (продовження)

ЯК УТВОРЮЄТЬСЯ ЛІД НА ВОДОЙМАХ

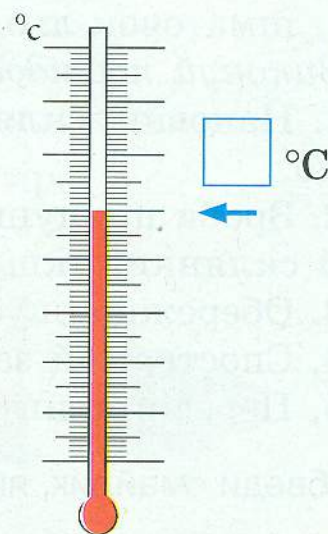
1. Яка пора року настає двічі в році? _____
2. Познач зображення, на якому є лід. Як люди використовують лід?



3. Обведи техніку, яка знадобиться для приготування льоду.



4. Запиши температуру, за якої вода перетворюється на лід.



5. Підпиши, які властивості льоду зображено на світлинах.



6. На якому фото зображено ожеледицю, а на якому — ожеледь? Підпиши зображення.



7. Чи виллється вода через край? Проведи експеримент.

Тобі знадобляться: прозора склянка, тепла вода, шматочок льоду.

Виконуй послідовно:

1. Наповни склянку майже до краю теплою водою.

2. Зроби припущення, чи виллється вода через край склянки, якщо опустити в склянку кубик льоду.

3. Обережно опусти шматочок льоду в склянку.

4. Спостерігай за таненням льоду.

5. Перевір припущення. Зроби висновок.



8. Обведи смайлик, який відповідає твоєму настрою в кінці уроку.

