


Завдання Розглянь малюнок і визнач, скільки велосипедів на майданчику. А скільки дітей? Скільки дітей хоче кататися на велосипеді? Що на малюнку вказує на це? Як вони всі зможуть покататися?

➔ 1.



➔ 2.

Розкажи про велосипед. Скільки в нього коліс, педалей, сидінь? Що ще є у велосипеда? (Дзвіночок, багажник, сигнальний знак). Про що можна сказати по одному? Про що можна сказати по два (дві)? А в тебе є велосипед?

➔ 3.


Розмалюй довгу доріжку синім кольором, а коротку – жовтим.



Завдання Проведи лінії від іграшок до цифр, що позначають їхню кількість. Знайди серед іграшок ту, яка одна. Покажи цифру 1. Знайди дві іграшки. Покажи цифру 2. Обведи цифру 3 синім кружечком. Біля цифри 4 намалюй крапку жовтим фломастером, біля цифри 5 – зеленим.



2. Розкажи, які іграшки є в тебе. З якого матеріалу вони зроблені? Намалюй свою улюблену іграшку. Розкажи, як ти з нею граєшся.



Завдання Знайди іграшки, зроблені з однакового матеріалу, та обведи дерев'яні іграшки зеленим олівцем, гумові – синім, пластмасові – червоним, глиняні – жовтим, паперові – коричневим.

➔ 1.



➔ 2.

Визнач, скільки глиняних іграшок зображено на малюнку. Скільки паперових іграшок? Яких іграшок більше: глиняних чи паперових? Розкажи, як це визначити. Яких іграшок менше: глиняних чи паперових?

Яке число більше: **2** чи **3**? На скільки більше? Яке число менше: **2** чи **3**? На скільки менше? Зверни увагу на знаки «менше» < та «більше» >. Запиши числа (познач крапочками кількість) у пустих клітинках так, щоб було правильно.

➔ 3.

Скільки гумових іграшок зображено на малюнку? Скільки дерев'яних іграшок? Що можна сказати про їхню кількість? Запиши число **2** у клітинках, поряд зі знаком «дорівнює».


3

3 3 3 3 3 3 3 3 3 3 3 3 3

3	1	2	111
	2	1	



Завдання 1. Придумай і розкажи, куди йде малеча. Визнач, котрий равлик. Яке за рахунком сонечко? На якому місці жабеня? Хто передостанній? Хто останній? Обведи по контуру цифри, що розміщені за порядком. Роздивись уважно й обведи тваринку, яка може стрибати, зеленим олівцем або фломастером, повзати – коричневим, а плавати – синім.



Завдання 2. Розфарбуй малюнки.

