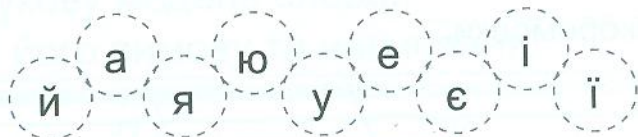


ТВЕРДІ ТА М'ЯКІ ПРИГОЛОСНІ ЗВУКИ. ПОЗНАЧЕННЯ М'ЯКОСТІ ПРИГОЛОСНИХ БУКВАМИ

1. Розкажіть одне одному, що ви знаєте про букву **й**.

Пригадай! Звук **[й]** — завжди **м'який**.

2. Які букви у своїй назві містять звук [й]? Зафарбуй відповідні кружечки.




3. Коли букви **я, ю, є** позначають два звуки? Спиши розбірливо.

Явір, маяк, каюта, моє, юнак.

2. Досліді, яка роль м'якого знака в слові.

Крок 1. Розглянь малюнки.



Крок 2. Зроби висновок, чому змінилося значення слова. Порівняй його з правилом.

Буква **м'який знак (ь)** разом із попередньою буквою позначає на письмі м'який приголосний звук.

3. Досліді, які букви позначають м'якість попереднього приголосного звука.

— =
лук — люк


Пилип — Поліна

— =
ворона — вороненя

сини — синє



Пригадай! Букви **я, ю, є, і** після приголосних звуків позначають їх м'якість.

- 4  1. Упиши букви, які позначають пом'якшення попередніх приголосних звуків. Позмагайтеся, хто прочитає швидше і без помилок.

Ґава проґавила ґавен . Лет в горобчик, с в на стовпчик, приб г хлопчик, ут к горобчик. П к біл кіп* картопл Прок п.

*Копá — складене сіно чи солома.

2. Спиши дві скоромовки.


Blank handwriting practice lines for copying the riddles.

- 5  Прочитай. Виконай завдання на вибір.

- Випиши слова, у яких приголосні звуки лише м'які.
- Випиши слова, у яких приголосні звуки лише тверді.

Сік, міль, слон, розум, мед, лінь, сад, тінь, сіль, мілко.

Blank handwriting practice lines for the word selection task.

- 6  Зафарбуй кúльки з буквами, які позначають пом'якшення попередніх приголосних звуків.

