






## Як росте соняшник

**Батькам:** Малюнки внизу показують життєвий цикл соняшника. Опишіть процес дитині: паросток виростає з насіння, на паростку з'являється листя, потім — бутон, квітки розпускаються і в них дозріває насіння.



У якому порядку розвивається соняшник? Напиши цифри 1, 2, 3, 4 і 5 у кожному  унизу, щоб показати послідовність росту рослини.



## Дізнаємося про рослини

**Батькам:** У цій вправі йдеться про овочі, що ростуть на городах: помідори, баклажани, гарбузи та огірки. Зверніть увагу дитини на форму листа і покажіть фотографії, щоб малюк краще зрозумів, де яка рослина.



Які овочі виростуть на рослинах? Наклей наліпки потрібної форми на кожен малюнок.




**Помідор**



**Баклажан**



**Огірок**



**Гарбуз**