

Покажи і назви кожен малюнок.

Покажи і розкажи, на чому можна сидіти.

Покажи і розкажи, на що ставлять тарілки, чашки, коли їдять.

Розкажи, яку форму має стіл.

Які частини має стілець? (Ніжки, спинка, сидіння.)

Які частини має табуретка?

Покажи всі меблі, які мають ніжки. Розкажи, навіщо меблям ніжки.


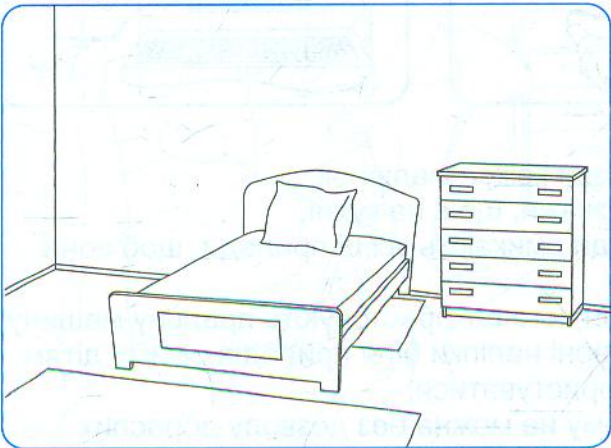
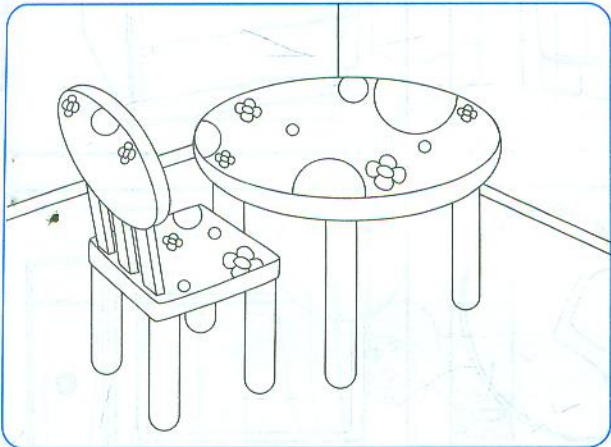


Покажи і розкажи, на чому можна лежати. Чим подібні ліжко і диван?


Покажи стілець, який має коліщатка. Розкажи, де зазвичай стоїть такий стілець.



Покажи і назви, куди можна скласти й повісити одяг.

Диван і крісло — це м'які меблі. Розмалюй їх.



 Покажи і назви приміщення квартири (передпокій, кухня, вітальня, дитяча кімната, спальня).

Розкажи, які меблі стоять у кімнатах.

Покажи, за яким столиком дитина може гратися, а за яким столом сім'я обідає.

Покажи малюнки, де є однакові меблі. Розмалюй однакові меблі.

Розкажи, хто може працювати за комп'ютером.

У спальні біля комода намалюй м'ячик.

