

Натисніть тут, щоб

КУПИТИ КНИГУ НА САЙТІ

або

замовляйте по телефону:

(0352) 28-74-89, 51-11-41

(067) 350-18-70

(066) 727-17-62

Дюдюнова Т.А.

Зошит з каліграфії

4 клас



ТЕРНОПІЛЬ
НАВЧАЛЬНА КНИГА – БОГДАН

УДК 811.161.2
ББК 81.2Укр я71
Д 95

Рецензенти:

методист відділу освіти Олександрівської райдержадміністрації
Кіровоградської області

О.А. Іващенко

вчитель вищої категорії Олександрівського НВК №2

Л.М. Дубинюк

Дюдонова Т.А.

Д 95 Зошит з каліграфії : 4 кл. / Т.А. Дюдонова. — Тернопіль :
Навчальна книга — Богдан, 2016. — 80 с.

ISBN 978-966-10-4440-0

У зошиті розроблено зміст уроків з каліграфії для учнів 4 класу.

Різноманітні вправи та цікаві завдання (графічні диктанти, вправи на штрихування, каліграфічне списування букв, слів та речень, робота з прислів'ями, створення текстів різних типів тощо) допоможуть краще сформувати навички каліграфічного письма, розвинути увагу, спостережливість, мислення.

До поданого зошита розроблено розгорнуті конспекти уроків (Уроки каліграфії : 4 кл. / Т.А. Дюдонова. — Тернопіль : Навчальна книга — Богдан, 2016).

Для учнів 4-го класу, вчителів, батьків.

УДК 811.161.2
ББК 81.2Укр я71

*Охороняється законом про авторське право.
Жодна частина цього видання не може бути відтворена
в будь-якому вигляді без дозволу автора чи видавництва.*

ПИШИ КАЛІГРАФІЧНО!

З'ЄДНАННЯ ВЕРХНЄ

ли сі оп вр юн ам
ву др ци зи Кр Лі
Ми Пр Ет Як Чк
Ши Ппр ох ог оф

З'ЄДНАННЯ СЕРЕДНЄ

ле ях сх зе за уж
із ад са ка лх аз ах
жб та на ге ха іс ше
зж ло до уз жо ро

З'ЄДНАННЯ НИЖНЄ

ля ял зл лл ул
дл Сл сл Жл ал
Пл Уя Кл Пя
Лл ил Ля Хл кл

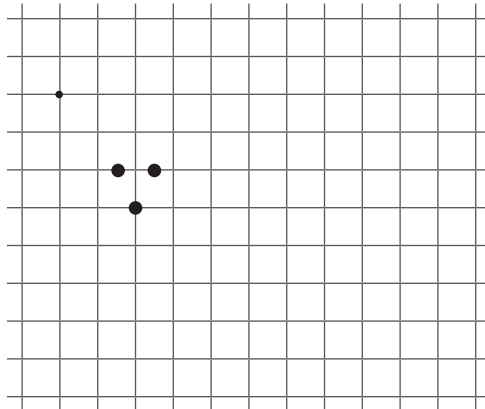
Урок 1

1. Прочитай слово, називаючи букви в порядку спадання їх розмірів.

а р і я Г ф а К і Л

2. Обведи свою долоньку та заштрихуй її за правилами штрихування.

3. Графічний диктант.



4. Роз'єднай слова та прочитай прислів'я. Спиши його.

Відгаскави хслівути хасєнів.

5. Спиши каліграфічно слова ввічливості за зразком.

Будь ласка

Спасибі

Дякую



Прошу

Даруйте

Доброго дня

Пробач

6. Розглянь малюнки. Що їх об'єднує? Чим вони відрізняються?



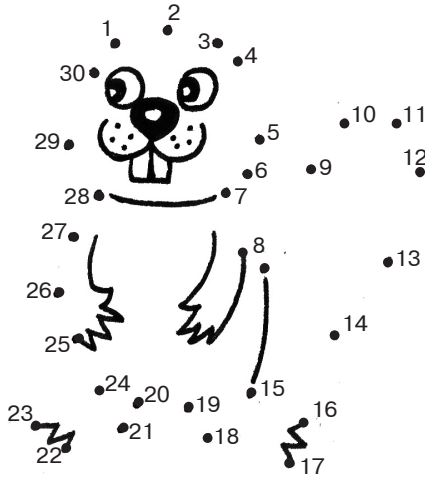
Пофантазуй, що вивчають учні у лісовій чи морській школі. Усно склади про це розповідь, скориставшись планом.

План

1. Де знаходиться школа?
2. Хто у ній навчається?
3. Хто і чого навчає у цій школі?
4. Що найбільше подобається учням?

Урок 2

1. Сполучи числа за порядком.



2. Знайди в кожному рядку та наведи тільки ті літери, в яких є подані на початку рядка елементи.

л п р г х ж и л ю т и
с х о е с ж в ю г а г
л г м г т л с х ю і и
о ф е х а д в с б е ю
і п ю т г ю у г н л г
у д б в у р з ф д у з
о х г г ж п я с ю т г

3. Роз'єднай слова та прочитай скоромовку. Спиши її каліграфічно.

Бурі**б**обри**б**ри**б**ри**б**перед**б**рели, та за**б**ули
бобри**з**абрати**б**торби.

4. Прочитай і вивчи напам'ять скоромовку. Спиши її каліграфічно.

Бавлять ранньої пори
бобренят старі бобри.
Бубонить бобер до білки:
— Бобреня боїться бджілки.

О. Кононенко

5. Наведи по контурних лініях та заштрихуй малюнок. Усно склади за ним діалог.

