

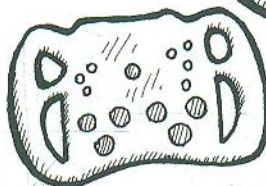






Супергонщики

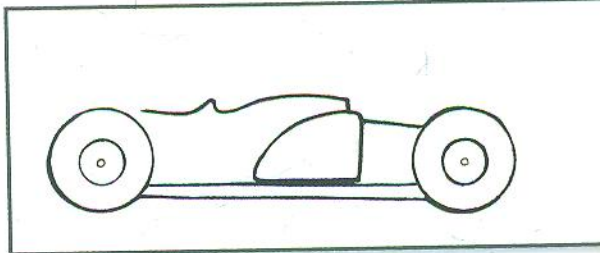

Ніщо не може зрівнятися із шумом та захопленням від гоночного треку. Гонки «Формули-1» – це швидкий та небезпечний мотоспорт, у якому водії повинні мати справді залізні нерви!




1 Розпочни малюнок гоночного автомобіля з пари коліс.



2 Намалюй дві паралельні лінії, що з'єднують колеса. Це основа автомобіля.

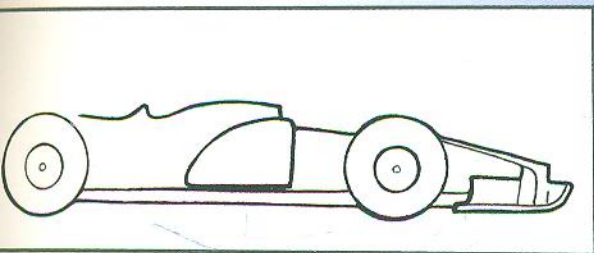



3 Тепер зобрази контури гоночної автівки між двома колесами.

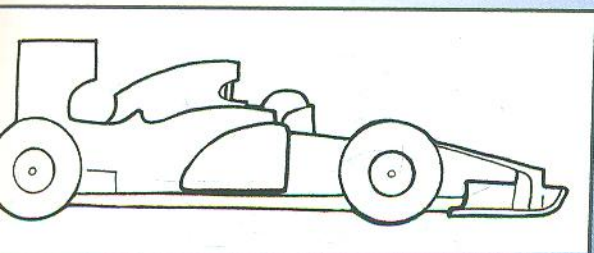


Малюй більше


Гоночний транспорт буває різних форм та розмірів: від маленьких картів до величезних гоночних автомобілів.



4 Намалюй довгий тонкий капот з правого боку.

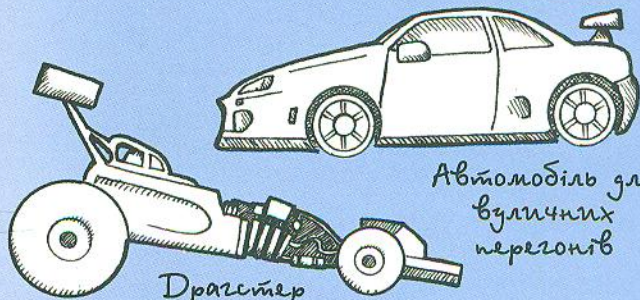



5 Додай шолом водія, впускний двигун та велике заднє крило.




Болід Формули-1

6 Щоб завершити малюнок, зроби лінії контуру виразнішими: додай тіні. Так малюнок матиме більш реалістичний вигляд.




Автомобіль для вуличних перегонів


Драгстер



Багі




Тюазмляховик





Автомобіль ралі


Модель для кільцевих гонок



Гоночна вантажівка



Точний спортивний автомобіль



Суперкарт