


I i

I — індик, от птах поважний.
— Бол-бол-бол, —
поважно скаже.



Подивися на малюнки. Ти знаєш,
як розмовляють тваринки?
Поєднай картинки зі звуками.



Ia-ia


I-го-го

Пі-пі



Вправа «Луна»


Індик ірисуку відшукав,
Він індичат у двір скликав.
Прибігли спритні індичата —
І ну ірисуку ту клювати.



Вправа «Індик». Широкий язик ходить уперед-назад по верхній губі. Вправу треба робити з голосом.




Наведи букви **І** та перетвори їх на цікаві малюнки за зразком.



Розфарбуй картинку за допомогою літерних підказок. Що на ній намальовано?

-  — І
-  — А
-  — У
-  — И
-  — О



Прочитай звукову доріжку. Знайди «слова» віслючка.

А У І І И І А І А У І У І А У

Вправа «Приклей іриску». Покласти широкий язик на нижню губу. На кінчик язика помістити тоненький шматочок іриски, приклеїти цукерочку до піднебіння за верхніми різцями. Тримати 10 секунд.