

Н.Б. Шост

# ЦІКАВІ ЗИМОВІ КАНІКУЛИ

*1 клас*



ТЕРНОПІЛЬ  
НАВЧАЛЬНА КНИГА — БОГДАН

УДК 373.31  
ББК 74.26  
Ш 78

**Шост Н.Б.**

Ш 78 Цікаві зимові канікули : 1 клас / Н.Б. Шост. — Тернопіль : Навчальна книга — Богдан, 2015. — 32 с. + 4 с. вкл. : іл.

**ISBN 978-966-10-4066-1**

У посібнику запропоновано завдання з основних предметів, які укладено відповідно до навчальної програми для 1 класу.

Працюючи з посібником, першокласник має змогу протягом зимових канікул не лише повторити і закріпити вивчений за I семестр матеріал, але й на основі цікавих пізнавальних текстів, нестандартних творчих завдань розвинути увагу, пам'ять, мислення, розширити кругозір, цікаво провести своє дозвілля.

Посібник містить кольорову вкладку з новорічно-різдвяними саморобками.

Робота з посібником сприятиме підготовці учнів до успішного навчання в II семестрі.

Для учнів 1-го класу.

**УДК 373.31**  
**ББК 74.26**

*Охороняється законом про авторське право.*

*Жодна частина цього видання не може бути відтворена в будь-якому вигляді без дозволу автора чи видавництва.*

ISBN 978-966-10-4066-2

© Навчальна книга — Богдан, 2015

## МІЙ МАЛЕНЬКИЙ ДРУЖЕ!

Наближається весела і чарівна пора — зимові канікули! Скільки свят і розваг чекає на тебе! Це зустріч Нового року, веселі колядки на Різдво, а випадє сніг — катання на лижах, ковзанах, санчатах.

А щоб за іграми та веселощами ти не забув того, що вивчив у першому семестрі, пропонуємо тобі виконати цікаві завдання.

*Приємних тобі канікул  
і успіхів у навчанні в наступному семестрі!*

### Умовні позначення:



— подумай



— подумай, розфарбуй



— розфарбуй, намалюй



— з'єднай, обведи, підкресли, домалюй



— подумай, домалюй



— прочитай



— подумай, напиши



— напиши, надрукуй



1. Прочитай вірш. Знайди і підкресли двоскладові слова.

## ЗИМА

Із снігами і вітрами  
іде білими санками  
королева-білосніжка —  
роздає усім потішки!



А ми зиму вже чекали,  
саночки нові придбали,  
будем в сніжки дружно гратись,  
білим снігом умиватись!

*Марія Чумарна*



2. Розфарбуй найвищу ялинку. справа від найнижчої ялинки намалюй сніговичка.



3. Допиши літери.

Н

И

Ь

Г


А

∩






4. З'єднай малюнки з відповідними схемами. Розфарбуй тварин, у назвах яких є звуки [ц], [ц'].



5. Назви дні тижня. Розфарбуй стільчики, на яких сидять другий і п'ятий дні тижня.



Скільки днів у тижні? Заштрихуй стільки ж фігур.





6. Прочитай текст, замінюючи малюнки словами.

Випав перший





повісили на березі



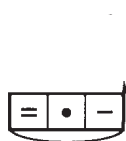

Прилетіла до неї



Схопила в  гарбузове  і ну його клювати.

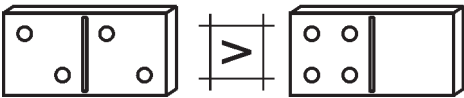
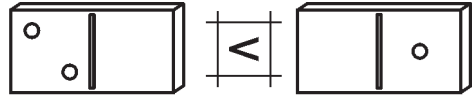
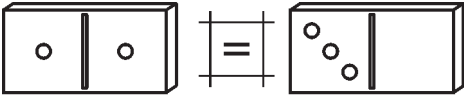


7. Знайди предмети, у назвах яких є звуки [т], [т']. З'єднай їх із відповідними звуковими схемами.

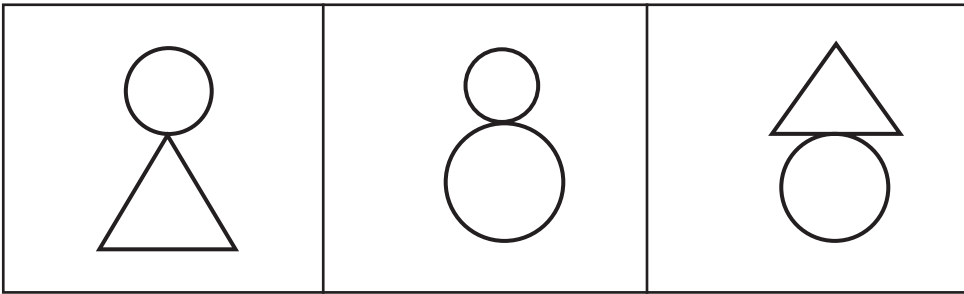





8. Домалюй, де потрібно, крапки на кісточках доміно, щоб зображені знаки показували правильно.



9. «Оживи» ці фігури.



10. Розфарбуй речі, які купують тільки в парі.







## 11. Прочитай оповідання.

### РУКАВИЧКИ

Надворі холодно і мерзнуть .

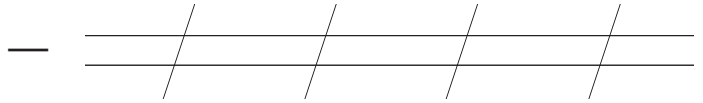
 сплела мені . Вони м'які й тепленькі. Я сказала  : «Дякую», — і поцілувала її.

Тепер я можу гратися в . В  не холодно. Хороша у мене .

*Віра Паронова*



## 12. Побудуй звукову схему слова рукавички.



## 13. Розглянь малюнок. Розфарбуй його. Склади речення за поданою нижче схемою.

