
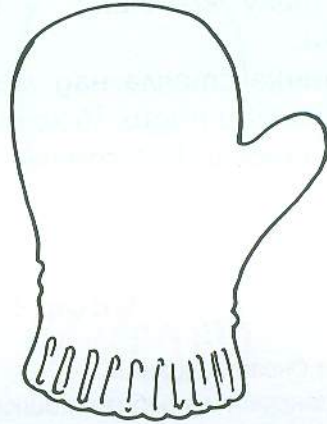
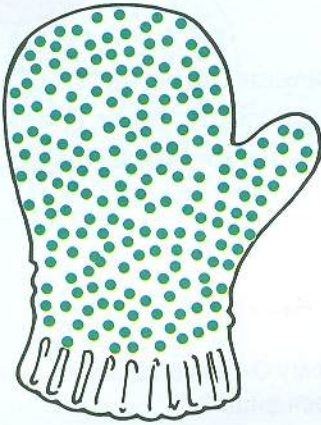



2. Розглянь лівий Оленчин чобіток. Розфарбуй другий чобіток за зразком або так, як умієш.



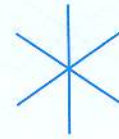
3. Розглянь розфарбовану рукавичку. Прикрась другу рукавичку маленькими крапочками за зразком.



4. Намалюй за зразком кілька шапочок кольоровими фломастерами або олівцями. За бажанням можеш прикрасити їх.



5. Намалюй сніжинки так, як умієш, або дивлячись на зразок.



Метелик із росою на крилі

Оксанка вийшла вранці в сад. Сходило сонце, співали пташки.

На яблуневому листочку Оксанка побачила метелика. Він сугів, поволі-поволі ворушив крильцями. На одному з них дівчинка побачила краплину роси. "Це ж метелик боїться махнути і полетіти, бо струсить гарну таку краплину" – подумала Оксанка.

Дівчинка стояла над метеликом, затамувавши подих. Їй хотілося, щоб час зупинився. Щоб сонечко не пігій-

малося вище, щоб не минула ранкова прохолода, щоб із крильця свого не стріпнув метелик роси.



Бесіда за змістом казки

- Куди вийшла Оксанка вранці?
- Що робило сонечко, що робили пташки?
- Кого побачила дівчинка?
- Чому Оксанка не хотіла, щоб сонечко підіймалося вище?

Розвиток дрібної моторики пальців рук

1. Оксанка вийшла вранці в сад: пальці довільно "ходять" по поверхні столу (або у повітрі).
2. Метелик махає крильцями: махи руками, розведеними у сторони.
3. Сонечко підіймається все вище і вище: руки внизу зі стиснутими в кулак пальцями. Підіймають руки, розкривають кулак і випрямляють пальці рук.

Графічні вправи

1. Намалюй сонце жовтим кольором. За бажанням домалюй йому промінці.

