



Для тулуба потрібне велике коло. Додай ще маленьке коло всередині — для голови.




Намалюй дві передні ноги. Гіпопотам стоїть передом, тому видно тільки їх.


ГІПОПОТАМ ГЛІБ

Гліб дивиться просто на тебе. Він ще маленький. Дорослі гіпопотами мають набагато товстіші ноги, товстіший живіт та більше зморшок на товстій шкурі. Проте малюй їх так само, як і маленьких.





На голові домалюй один великий овал для мордочки та два маленькі для вушок.



Тепер гіпототаму потрібні оченята, ніс, ротик, пальці та хвостик.

