



Злата

Бабуся каже, що в неї є красивий галаган. А ти знаєш, хто це?



Мишко

Та це ж звичайний півень!

- Букви г і ґ позначають приголосні звуки, які розрізняються за вимовою:

голова → [голова́],

ґава → [ґа́ва].

- У більшості слів української мови вживається буква г.



Прочитай назви малюнків. Склади звукові схеми цих слів.

ґ а в а

\_\_\_\_\_

а ґ р у с

\_\_\_\_\_

ґ р а т и

\_\_\_\_\_

ґ а л а ґ а н

\_\_\_\_\_



Пограй у гру «Кольорові букви». Розглянь малюнки. Запиши назви предметів кольоровими олівцями за зразком та підказкою:

голосні — , тверді приголосні — , м'які приголосні — .

ґ о р і х

\_\_\_\_\_

\_\_\_\_\_

\_\_\_\_\_

\_\_\_\_\_



Утвори та запиши слова. Склади їхні звукові схеми. З'єднай малюнки з назвами.

РОД, ГО —     →

ЛУБ, ГО —     →



НОК, ҐА —     →

НО, ҐРО —     →




 Прочитай речення. Встав пропущені букви г або ґ. Назви птахів на малюнках. Склади звукові схеми цих слів.



--	--	--	--

Із само..о ранку ..ава сиділа на ..анку.  
У дворі ..уси ..ел..отали.



--	--	--	--

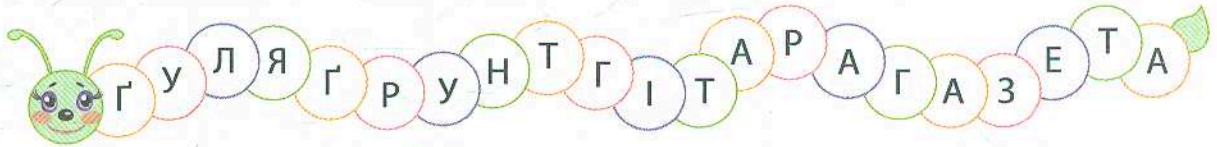
 Прочитай і відгадай загадки. Намалюй відгадки. Склади звукові схеми слів-відгадок.

- Крізь землю пройшов, червону шапочку знайшов.
- Маленький, сіренький, на соняшник сів, надзьобався добре і далі полетів.

--	--	--	--

--	--	--	--	--	--	--	--

 Черв'ячок повзе, на собі слова везе. Роз'єднай слова, розфарбувавши їх у різні кольори. Склади звукові схеми слів з буквою г.



--	--	--	--

--	--	--	--	--

--	--	--	--

### Порада батькам

В українській мові є буква ґ, яка вживається значно рідше, ніж г. Вона позначає звук [ґ], який читається, як російський [г], скажімо, у слові «гусь». Перевірити написання слів із буквою можна за словником.

### Як тобі вдалось?







А ти знаєш якусь скоромовку?

Так! Спробуй швидко повторити:  
«В чаплі чорні черевички,  
чапля чапа до водички».

- Букви ж, ш, ч в українській мові часто позначають тверді приголосні звуки: *жук* → [жук], *шишка* → [шійшка], *чагарник* → [чагарнік].


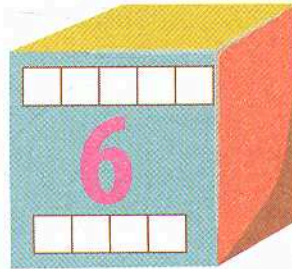

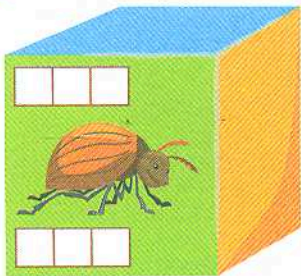
- Звуки [ж], [ш], [ч] пом'якшуються тільки перед буквами і, ю, я: *товариші*, *бездоріжжя*, *обличчю*.

Ніка

Артем



Що намальовано на кубиках? Запиши. Склади звукові схеми цих слів.



Пограй у гру «Кольорові букви». Запиши слова за зразком та підказкою:

голосні —

тверді приголосні —

м'які приголосні —



ш к о л я р



□ □ □ □



□ □ □ □ □



□ □ □ □ □



З'єднай у пари слово і його звукову схему. До якого слова немає схеми? Склади її. З'єднай малюнок із його назвою.

річка

— ́ — = •

чапля

= ́ — — •

ожина

— • — ́ —

шофер

□ □ □ □ □





Які букви заховались? Випиши їх. Запиши утворені слова і склади їхні звукові схеми.

Ч У Д О

□ □ □ □

□ □ □ □ → □ □ □ □

Ш А В Л Я

□ □ □ □ □

□ □ □ □ □ → □ □ □ □ □

О В О Ч

□ □ □ □

□ □ □ □ → □ □ □ □

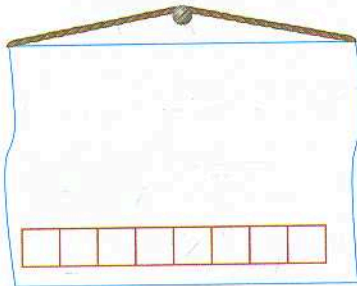
Ж И В І І

□ □ □ □ □

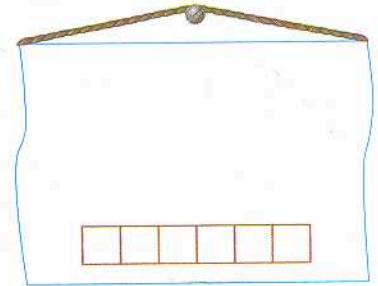
□ □ □ □ □ → □ □ □ □ □



Прочитай і відгадай загадки. Намалюй відгадки. Склади звукові схеми слів-відгадок.



- І на суші, і в воді  
Носить дім свій на собі.
- Два кінця, два кільця,  
а посередині цвях.



Закінчи речення за зразком. Склади схеми слів — назв дерев.

Шуба, шапка — це 

о	д	я	г
---	---	---	---

.

Шафа, ліжко — це 

□	□	□	□
---	---	---	---

.

Чашка, чайник — це 

□	□	□	□
---	---	---	---

.

Вишня, груша — це 

□	□	□	□	□
---	---	---	---	---

.

□	□	□	□
---	---	---	---

□	□	□	□
---	---	---	---



### Порада батькам

Можна пограти у гру «Вигадник» (с. 5). Щоб ускладнити завдання, загадуйте дитині й місце звука: на початку, в середині або в кінці слова. Це розширить словниковий запас і допоможе розвинути увагу.

### Як тобі вдалось?

