

УДК 372.36
У18

Серія «Школа раннього розвитку»

Дизайнер обкладинки *Тетяна Васильєва*

У18 Увага, логіка, математика. 3–4 роки. — Х. : Віват, 2020. — 48 с. : іл. — (Серія «Школа раннього розвитку», ISBN 978-966-942-451-8).

ISBN 978-966-942-454-9

Одне з найважливіших завдань виховання дитини — розвиток її мислення, формування таких умінь і навичок, які дозволяють легко засвоювати нове. Ця книжка допоможе в цьому. У ній у простій і доступній формі подаються ігрові завдання для розвитку пізнавальних здібностей дітей: уваги, пам'яті, уяви, логічного й просторового мислення. Дитина знайомиться з геометричними фігурами, з числами в межах десяти, набуває навичок розв'язування прикладів на додавання й віднімання.

УДК 372.36

ISBN 978-966-942-451-8 (серія)
ISBN 978-966-942-454-9

© ТОВ «Видавництво «Віват»», 2020

Вивчаємо кольори

Червоний

Оранжевий


Жовтий

Зелений

Блакитний

Синій

Фіолетовий



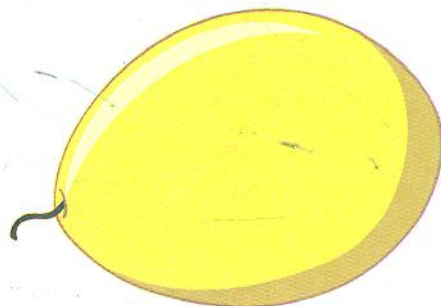







Запропонуйте дитині запам'ятати приказку «Чарівниця-Осінь Жар-птицю Зазиває Бабин Сад Фарбувати», поясніть її значення і закріпіть вивчений матеріал, розфарбовуючи веселку.

Вправа допомагає засвоїти кольори.

Червоний, жовтий, зелений

З'єднай між собою предмети одного кольору.



Вправа розвиває логічне мислення, увагу, допомагає засвоїти кольори.

Запропонуйте дитині розглянути картинки й скажіть, що господиня вирішила навести лад у холодильник та розкласти всі продукти за кольорами.

— Які продукти червоного кольору? (Помідор, вишні, яблуко.)





— Які продукти жовтого кольору? (Банани, лимон, груша.)

— Які продукти зеленого кольору? (Горох, кавун, салат.)

Серветки для бабусі



Якими кольорами намальовані серветки? Дофарбуй їх таким самим кольором.



Побудуйте роботу над завданням у такий спосіб: запитайте малюка, чи любить він отримувати подарунки. Запропонуйте зробити подарунок для бабусі (мама, сестрички), розфарбувавши серединки таким самим кольором, як самі серветки. Ускладнити завдання можна «вишивкою» серветок: запропонуйте дитині навести всі візерунки або домалювати свої.

Вправа розвиває увагу, дрібну моторику, допомагає засвоїти кольори.

Зміст

Вивчаємо кольори	4
Червоний, жовтий, зелений.....	5
Серветки для бабусі.....	6
Розсипані м'ячики.....	7
Мамині квіти	8
Чаювання.....	9
Вивчаємо форми.....	10
Оживи рибок.....	11
Доріжки для собачки.....	12
Що зайве?.....	13
Запали світло.....	14
Килимки для онучок.....	15
Трикутні предмети	16
Квадрат — не квадрат	17
Порівнюємо предмети	18
Три мавпочки ділили банани.....	20
Вокзал.....	21
Котячі намиста	22
Іграшки	23

Високий — низький	24
Клубочки котеняти.....	25
Малюнки кошеняти	26
Вивчаємо цифри	28
Зоомагазин.....	29
Зайвий малюнок	30
Раз малинка, два малинка	31
Фрукти, ягоди	32
Прикрашаємо ялиночки.....	33
Ділимо солодоші	34
Потрібна фігура	35
Пасажири.....	36
Зайвий предмет	37
Пришиваємо гудзики.....	38
Кульки для ведмедика	39
Складаємо іграшки	40
Веселий малюнок	41
Яблука.....	42
Лисички	43
У Карлсона в гостях.....	44
День народження кішечки.....	45