








































3. Обчисли кількість предметів перед во-
роною та обведи цифру, що відповідає ре-
зультату.

		
2 4 6	7 2 3	7 3 5
		
3 5 9	3 6 1	2 1 3
		
5 7 8	3 6 7	2 3 5


4. Впиши пропущені числа.

1		3	4		6	7	8		10
	2			5		7	8	9	
	2	3		5	6			9	10
1		3	4		6	7		9	10
	9	8		6		4	3	2	
10			7	6	5		3		1
10		8	7		5	4		2	1
	9	8					3	2	

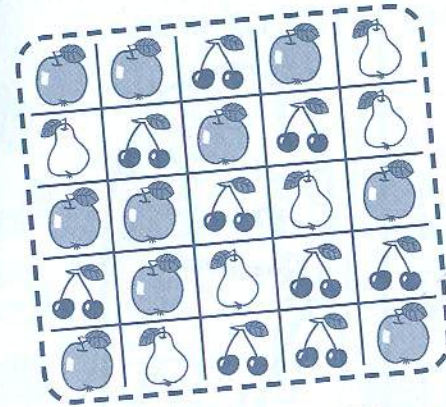
5. Впиши числа в межах 10.

									
									
									
									
									
1	2	3	4	5	6	7	8	9	10

6. Згадай, яке число називаємо попереднім, а яке наступним. Назви та запиши «сусідів» кожного числа.





7. Обчисли кількість плодів та запиши результати цифрами.



Apple =
 Pear =
 Cherry =

Watermelon slice =
 Orange slice =
 Strawberry =



Eggplant =
 Tomato =
 Pumpkin =
 Pepper =