

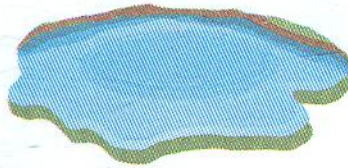




СВІТ, ЯКИЙ МЕНЕ ОТОЧУЄ

ЧОМУ РОСЛИНИ ТАКІ РІЗНІ. ЯКА БУДОВА РОСЛИН

1. Покажи за допомогою ліній, де ростуть зображені рослини.



2. Обведи зеленим кольором ті рослини, які ростуть на грядці, а червоним — що ростуть на клумбі.

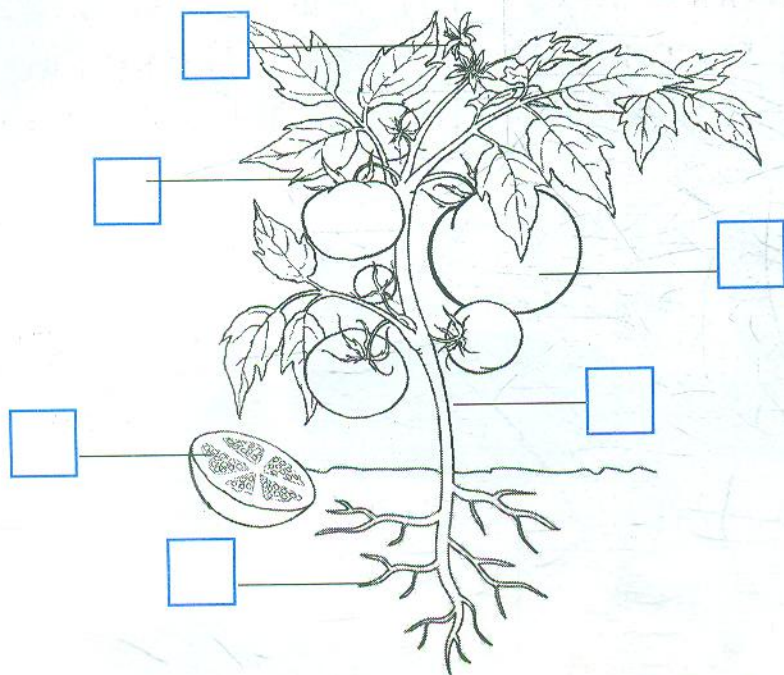


3. Розфарбуй рослину. Запиши її назву. Познач органи рослини.

1 — корінь, 2 — стебло, 3 — листок, 4 — квітка, 5 — плід, 6 — насіння.

Ця рослина —

.



Що згодом утворюється на тому місці, де була квітка? Що міститься в плодах?


4. Установи відповідність між назвою рослини та її органом — плодом з насінням. З'єднай лініями.

ВИШНЯ

дуб

каштан

горох



перець

мак

кульбаба

клен