

ПТАШИНІ ЛАПКИ



Твердою поверхнею птахи пересуваються на ногах, ступаючи неначе навшпиньках.

2 ноги

Завдяки ногам пташка стає вищою, а крім того, довгі ноги допомагають злітати просто із землі. Якщо птахові не пощастило і він має коротенькі чи слабенькі ноги, йому доводиться злітати з дерев або скель.

Будова ніг чорного дрозда

У птахів деякі кістки точнісінько такі, як у тебе!



8 пальців

На кожній лапці птах має чотири пальці. Усі вони вкриті лускатою яскравою шкірою, що нагадує нам про походження пернатих від динозаврів, і закінчуються пазурами, довжина яких у кожного виду відмінна від інших.

Трохи подробиць

Розпізнай лапки птахів та їхні відбитки

Розмір і форма пташиних лапок зумовлені способом життя того чи іншого виду пернатих.

Лапки для піших прогулянок, як у жайворонка.



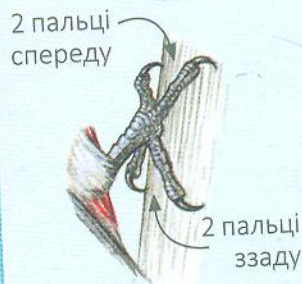
Лапки для плавання, як у північної олуші.




Лапки наче в лиски — пристосовані як гребті так і ходити у воді.

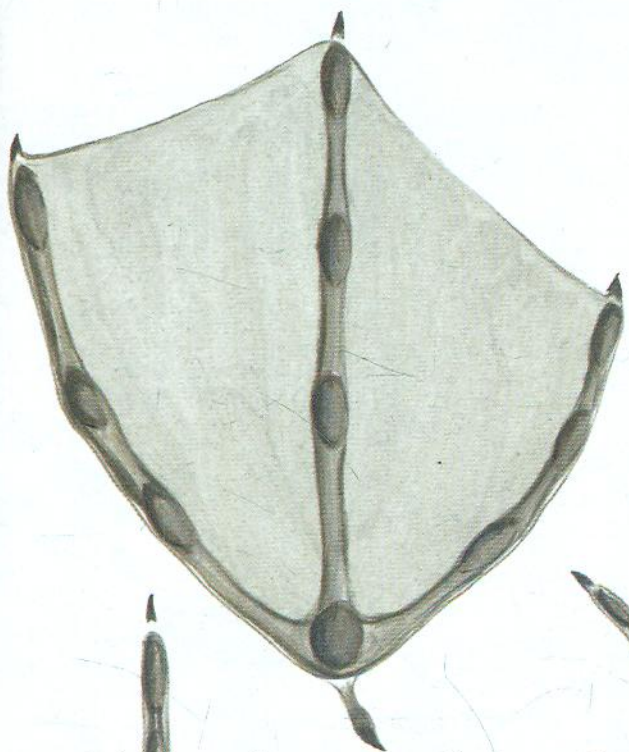


Лапки, що дозволяють здиратися вертикальною поверхнею, як у дятла звичайного.



Лапи як у беркута — вправні в захопленні здобичі.





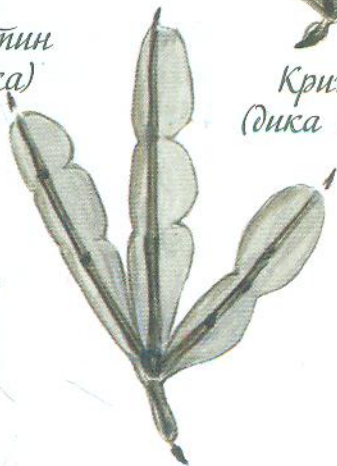
Лебідь-шипун (білий лебідь)



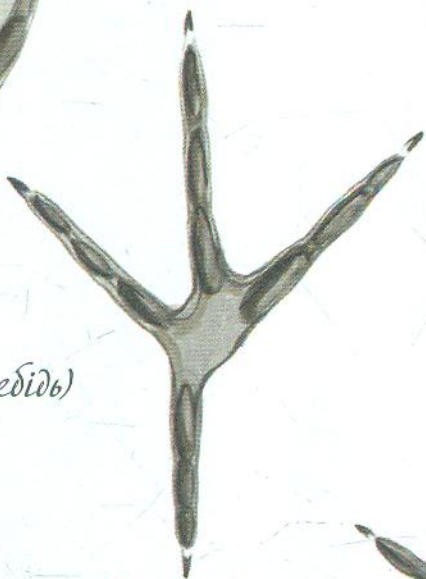
Сріблястий мартин
(срібляста чайка)



Крижень
(дика качка)



Лиска



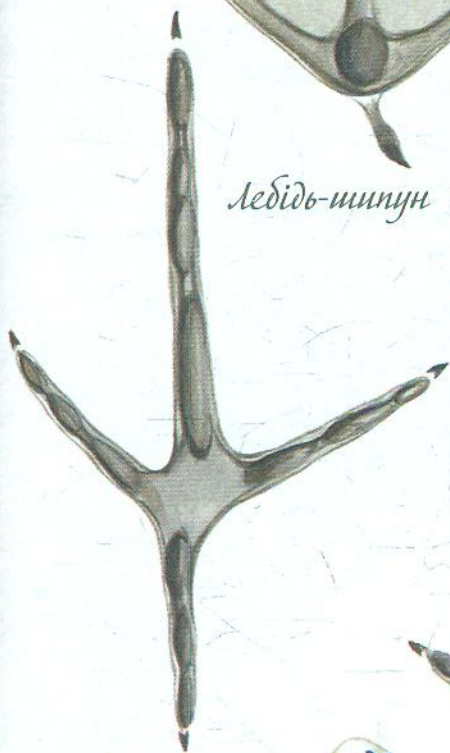
Мала біла
(чепурна) чайка



Великий кульон



Водяна курочка



Сіра чайка



Білий лелека



Сизий голуб



Фазан звичайний



Чорна ворона



Чорний дрізд



Хатній
горобець

Знайди
відбиток
лапи
цього
птаха!

