

Зміст



Помічаємо й слухаємо

Визначаємо учасників дорожнього руху
Наводимо порядок
Граємося на вулиці
Шукаємо відмінності: помітне — непомітне
Вдягаємося доцільно
Визначаємо та відтворюємо звуки
Визначаємо віддаль: далеко — близько



Переходимо вулицю

Змінюємо напрямок руху
Розрізняємо – де ліворуч, а де праворуч
Гра. Переходимо вулицю правильно
Використовуємо пішохідний перехід
Розрізняємо світлофори для пішоходів
Червоне – “стій”, зелене – “йди”




Знаки для пішоходів

Впорядковуємо дорожні знаки
Розмальовуємо дорожні знаки



Розпізнаємо небезпеку

Зауважуємо приховане
Визначаємо тотожність
Визначаємо небезпечні ситуації



Ти вже це можеш!

Практичні поради

Умовні позначення



Запиши.
Намалюй.



Зафарбуй.



Познач.



Обведи.



Відзнач
“галочкою”.



Виріж
в додатку
і наклеї.



Скористайся
додатком.



Помічаємо
і слухаємо

Визначаємо учасників дорожнього руху

Розглянь малюнок. Назви усе, що бачиш.



Визначаємо учасників дорожнього руху



Помічаємо
і слухаємо



Постав хрестик навпроти того, що бачиш по обидва боки вулиці.





Наводимо порядок



Хто куди належить? Виріж зображення учасників дорожнього руху та приклей їх на ті місця, де вони повинні бути.

ПІШОХІДНА ДОРІЖКА

ВЕЛОСИПЕДНА ДОРІЖКА



ПРОЇЗДЖА ЧАСТИНА

ВЕЛОСИПЕДНА ДОРІЖКА






ПІШОХІДНА ДОРІЖКА



Гра на вулиці



Де ти граєшся і в які ігри? Познач відповідним кольором.





Шукаємо відмінності: помітне — непомітне



Розмалюй усі ці речі яскравими або ж темними барвами.
Скажи, які кольори на темному тлі видно погано, а які добре.

